



Ilumina la Historia

Material de apoyo para iluminar

Profr. J. Jesús Pérez Martínez



Moroleón, Gto., septiembre de 2010



Introducción



El presente trabajo es una propuesta didáctica realizada con una colección de imágenes históricas recopiladas en diversos medios a lo largo del tiempo, y que ahora se han utilizado para diseñar actividades didácticas que pretenden apoyar el estudio de la historia de México.

En el diseño de estas actividades se consideró a la imagen como un elemento fundamental para que los alumnos comprendan con mayor claridad, la forma en que los objetos, las personas y el ambiente cambian con el tiempo. Se ha considerado a **“la imagen como un motor en la producción de textos”** por lo que se han propuesto diversas actividades para que los educandos puedan producir textos libres, realizar descripciones, organizar secuencias históricas, elaborar historietas, ilustrar narraciones históricas, etc. De esta manera el valor didáctico de la imagen cobra relevancia y significado pues complementa las secuencias didácticas que el profesor puede trabajar en el aula.

Hoy en día se considera que hablar de historia formativa implica que la enseñanza debe evitar las prácticas que privilegien la memorización de nombres y fechas, para priorizar la comprensión temporal y espacial de sucesos y procesos.

Los trabajos que se presentan tienen diversos grados de dificultad, ello con la intención de ser utilizados con niños de diferentes edades, y por lo general se presentan 2 o más trabajos por hoja para que el maestro los pueda imprimir y optimice así el uso de papel.



INDICE



Página

13 de septiembre: Niños Héroes.....	4
16 de septiembre: Inicio de la lucha de Independencia.....	22
27 de septiembre: Consumación de la Independencia.....	58
30 de septiembre: Natalicio de Morelos.....	68
12 de octubre: Descubrimiento de América.....	82
20 de Noviembre: Inicio de la Revolución Mexicana.....	100
5 de febrero: Día de la Constitución.....	133
24 de febrero: Día de la Bandera.....	147
18 de marzo: Expropiación Petrolera.....	161
21 de marzo: Natalicio de Benito Juárez.....	175
1º de mayo: Día del Trabajo.....	194
5 de mayo: Batalla de Puebla.....	202



13 de septiembre: Los Niños Héroes





Profr. J. Jesús Pérez Martínez




Los Niños Héroes

- Pega papel picado de crepe verde de diversos tonos sobre el follaje.
- Pega las imágenes de los cadetes sobre tu trabajo
- Escribe un texto que describa la Batalla de Chapultepec contra los Estados Unidos



Los Niños Héroes de Chapultepec

Mira con atención estas imágenes. Con ayuda de tu maestr@ y el aporte de tus compañer@s reconstruye la historia
Recorta, pinta y pega las imágenes en tu cuaderno. Escribe lo que sucedió debajo de cada una





Los Niños Héroes de Chapultepec

Lee de manera grupal, a una sola voz, el poema a los Niños Héroes, ilumina la imagen y escribe un texto que narre su defensa heroica




Estudiantes del colegio militar,
en cumplimiento de su deber,
resistieron a la agresión
defendiendo a la nación.

No podemos olvidar
esta hazaña sin igual,
a ellos les decimos
¡gracias! de corazón.



Agustín Melgar



Juan Escutia




Juan de la Barrera



Vicente Suárez




Francisco Márquez



Fernando Montes de Oca

Los Niños Héroes de Chapultepec





Verticales

1. Fue uno de los Niños Héroes: Francisco...
2. La última batalla entre México y Estados Unidos fue la de:
3. Los Niños Héroes entregaron su vida defendiendo a México en la Guerra contra:
5. Fue uno de los Niños Héroes: Vicente
6. Fue uno de los Niños Héroes: Juan de la...
7. Fue uno de los Niños Héroes: Agustín...


Horizontales

4. Fue uno de los Niños Héroes: Juan
8. En 1847 los Niños Héroes murieron defendiendo a México, el 13 de:
9. Fue uno de los Niños Héroes: Fernando Montes de...
10. La guerra terminó cuando México y EEUU firmaron los Tratados de Guadalupe...



Los Niños Héroes

Ilumina la imagen de los Niños Héroes y encuentra sus apellidos en la sopa de letras.
Escribe un texto donde los menciones en su lucha contra los Estados Unidos



M	Y	M	Y	E	S	C	U	T	I	A	N	P	S	S
E	Q	J	X	Z	K	A	Q	Q	J	U	Z	M	B	U
L	K	P	E	C	X	Y	D	D	B	G	U	D	B	A
G	G	C	N	S	Z	I	D	X	X	D	F	B	R	R
A	V	B	A	R	R	E	R	A	H	Q	T	V	F	E
R	P	V	G	Q	W	J	Q	G	P	V	S	J	F	Z
N	H	R	A	H	D	I	I	Z	E	U	Q	R	A	M
P	Y	M	O	N	T	E	S	D	E	O	C	A	Q	X

Arma el rompecabezas en tu libreta y escribe un texto que cuente su historia



Arma el rompecabezas en tu libreta y escribe un texto que cuente su historia



Los Niños Héroes de Chapultepec



Fernando Montes de Oca.



Agustín Melgar.



Juan de la Barrera.



Vicente Suárez.



Francisco Márquez.



Juan Escutia.

Los Niños Héroes de Chapultepec



Fernando Montes de Oca.



Agustín Melgar.



Juan de la Barrera.





Vicente Suárez.




Francisco Márquez.



Juan Escutia.



13 de septiembre

Aniversario del Sacrificio de los Niños Héroes de Chapultepec

- Lee el poema. Entre todos inventen una nueva rima.
- Escribe en tu hoja la hazaña realizada por los Niños Héroes de Chapultepec.


Como aquellos niños héroes,
en el año del Bicentenario...

Marchemos con paso firme
y nuestra huella dejemos.
No debemos alejarnos
de esta Patria que queremos.

Custodiemos la justicia,
la independencia y la paz,
recordemos que nosotros
siempre podemos dar más.

Defendamos con orgullo
nuestra querida Bandera,
trabajemos para hacer
un brillante porvenir.

13 de septiembre

Aniversario del Sacrificio de los Niños Héroes de Chapultepec

- Lee el poema. Entre todos inventen una nueva rima.
- Escribe en tu hoja la hazaña realizada por los Niños Héroes de Chapultepec.

Como aquellos niños héroes,
en el año del Bicentenario...

Marchemos con paso firme
y nuestra huella dejemos.
No debemos alejarnos
de esta Patria que queremos.

Custodiemos la justicia,
la independencia y la paz,
recordemos que nosotros
siempre podemos dar más.


Defendamos con orgullo
nuestra querida Bandera,
trabajemos para hacer
un brillante porvenir.

Colorea la ilustración.




Escribe el nombre de los 6 jóvenes cadetes que perdieron la vida en el combate contra las tropas norteamericanas el 13 de septiembre de 1847 y escribe un breve texto que narre lo acontecido


Arma el rompecabezas en tu libreta, pégalo, ilumínalo y escribe un texto que cuente la historia de Los Niños Héroes de Chapultepec




Los Niños Héroes de Chapultepec




Los Niños Héroes de Chapultepec





Arma el rompecabezas en tu libreta y escribe un texto que cuente su historia



Arma el rompecabezas en tu libreta y escribe un texto que cuente su historia









Independencia de México

16 de septiembre

Profr. J. Jesús Pérez Martínez




Moroleón, Gto., septiembre de 2010



Independencia y libertad

Ayuda a Miguel Hidalgo a encontrar el camino de la libertad. Ilumina




El 6 de diciembre de 1810, Miguel Hidalgo promulgó en Guadalajara un bando aboliendo la esclavitud:

Art. 1º.- Que todos los dueños de esclavos deberán darles la libertad, dentro del término de diez días, so pena de muerte.

Escribe tu opinión sobre esta acción de Miguel Hidalgo (No olvides escribir por qué)

Inicio de la lucha de Independencia



Verticales


1. El Grito de Independencia también es conocido como el Grito de...
2. A la ciudad de Dolores Hidalgo se le conoce en la actualidad como "La _____ de la Independencia"
3. Cuando Hidalgo dio el Grito de Independencia se encontraba acompañado del capitán Juan _____
5. En 1810, en este lugar se realizó una conspiración para lograr la independencia de México
9. A Miguel Hidalgo se le conoce como el Padre de la...

Horizontales

4. Cuando Hidalgo dio el Grito de Independencia se encontraba acompañado del capitán Ignacio _____
6. Dolores Hidalgo se encuentra en el estado de:
7. Valiente mujer que mandó avisar que la conspiración había sido descubierta: _____ Ortiz de Domínguez
8. Para dar el Grito de Independencia, Hidalgo mandó tocar la _____ del templo de Dolores.
10. Miguel Hidalgo y Costilla dio el Grito de Independencia el 16 de _____ de 1810

Encuentra los nombres de los personajes, escríbelos donde corresponda, y escribe un texto donde se mencionen. Ilumina.

R N Z H Ó C K M Y K Ü Ú U R E G P
N B G T R Ñ Q A O G Q X G F Q F V
J X Q C Ú V Ñ T I Ñ J Z G C W T M
U E Á Í H I D A L G O F V Z Á J J
K F V V Ñ B X M H A S S T Ú W O H
G U E R R E R O G I E X A N V G Ü
Q U O W C K Ü R Q W F J N É F Ó Ñ
Q A M O R E L O S É A L L E N D E
L Y Í Ü Z É S S Ú G Á M R P É Í R



















Recorta las imágenes, coloréalas y utilízalas para elaborar una historieta





Recorta las imágenes, pégalas, ilumínalas y escribe un breve texto que las describa.








Encuentra 8 palabras relacionadas con Hidalgo y escribe un texto que las incluya. Ilumina










Conspiración de Querétaro



Conspiración de Querétaro





16 de septiembre de 1810
Inicio de la lucha por la Independencia




16 de septiembre de 1810
Inicio de la lucha por la Independencia




16 de septiembre de 1810
Inicio de la lucha por la Independencia




Recorta, el rompecabezas, ármalo en tu libreta, ilumina y escribe un texto sobre él.



Recorta, el rompecabezas, ármalo en tu libreta, ilumina y escribe un texto sobre él.



Recorta, el rompecabezas, ármalo en tu libreta, ilumina y escribe un texto sobre él.



● **Mira, lee y explica** con tus palabras estas secuencias que representan el comienzo del proceso de la Independencia Nacional.
Redacta un texto informativo sobre la primera etapa de la Independencia Nacional.



En el Virreinato de Nueva España, se comenzaron a reunir personas que deseaban la Independencia.



Dichas reuniones se mantenían en el más sagrado de los secretos porque las vidas de los que participaban corrían peligro.



El matrimonio **Domínguez** prestó su casa en Querétaro para este fin. Junto a Allende, Aldama, Hidalgo y algunos más ideaban planes para enfrentarse con los españoles.



Uno de sus planes fue descubierto y la lucha tuvo que comenzar antes.



A Hidalgo, el 16 de septiembre de 1810, se le ocurrió tocar las campanas de la Iglesia de Dolores para llamar a todo el pueblo y pedirles que formaran un ejército para luchar por la Independencia Nacional.



Después de haber dado el Grito de Dolores, Hidalgo y su ejército insurgente recorren varios lugares llevando sus ideas. Su destino final fue Chihuahua, donde fue condenado a muerte junto a Allende, Aldama y Jiménez.




El Pípila

Encuentra 8 palabras relacionadas con El Pípila y escribe un texto que las incluya. Ilumina




É U A C Q I É Q W A G C N W
H M I M I N E R O Y Z Ü Í R
H B É N Í D E P Z V X P C G
Z Y I Ü Ü E C E E Ñ H H Y X
U R Ó T H P J O D É Á B Ó X
H P S P Á E U C J W C N B G
M Y Z I J N T K O Í T L V É
A L H O N D I G A É T G R V
X Ú M R O E V Z P Á I U Ú J
A W L T A N T O R C H A E Á
K K K I F C Z Ñ H P T N É Z
I Z V Ó Q I E R Q K W A Á A
P I P I L A Ñ E É U D J C X
Ó Á B F G Ú N Í N H L U K Í
J Q X Ü Ñ Ñ I M Y I U A S T
X N W H G R A N A D I T A S
J Ú Í S K Ñ Ó L J A D O É É
K É J Ñ A S K Í B L Z W É V
C Á É Q Q Ñ Y Ü S G Á Ü B K
F U Ó E F N W Á E O É Ó Z H





28 de septiembre de 1810 Toma de la Alhóndiga de Granaditas


Ayuda al Pípila a encontrar la Alhóndiga de Granaditas en Guanajuato y haz un texto que narre lo acontecido.














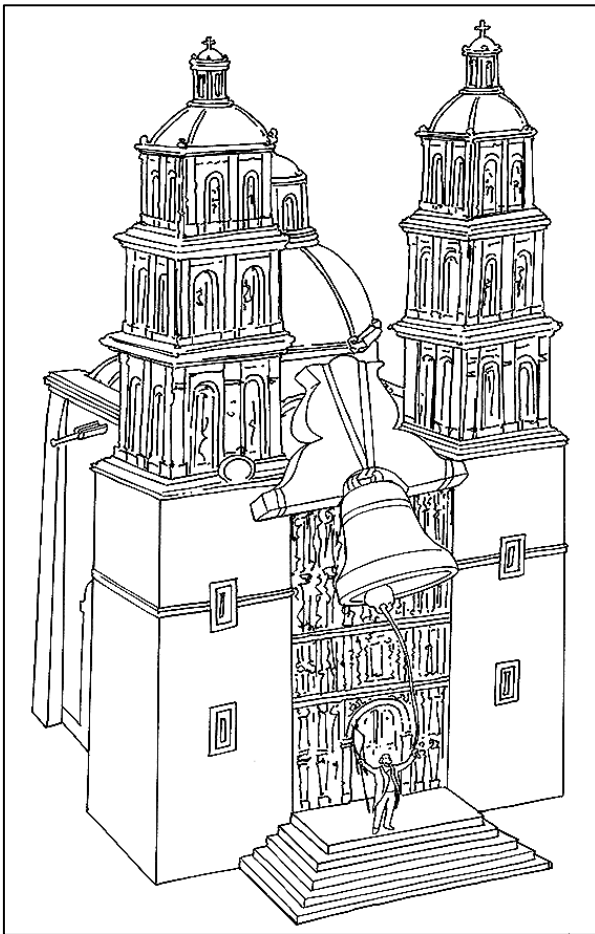

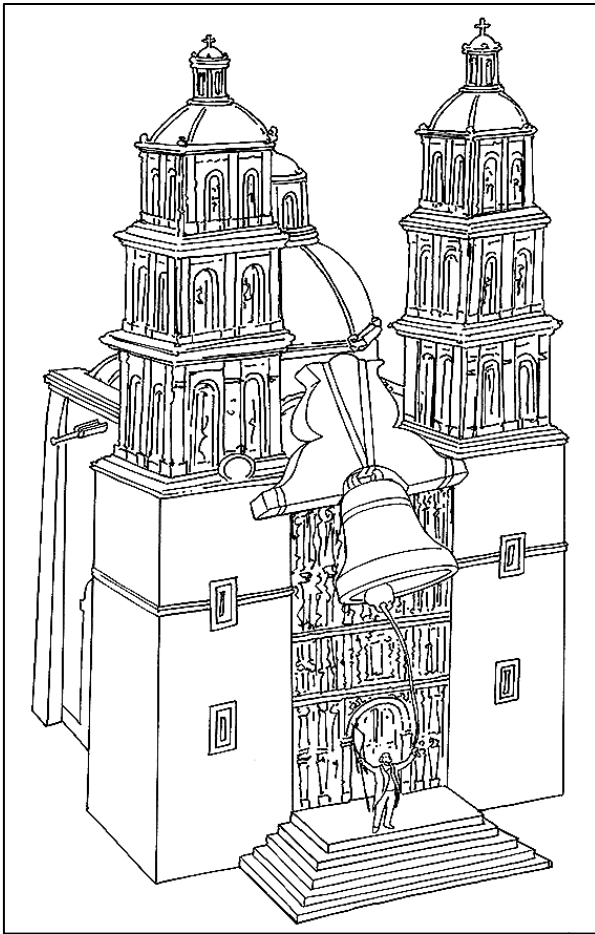
Recorta y pega la imagen, ilumínala, y escribe con tus propias palabras, lo que conozcas sobre la vida de Miguel Hidalgo



Grito de Dolores


Escribe un texto que narre una noticia sobre el "Grito de Dolores", no olvides escribir qué sucedió, cuándo, dónde, quién o quiénes intervinieron.





Ignacio Allende

Héroe de la Independencia



Verticales

1. En este lugar murió Ignacio Allende:
3. En este lugar fue colgada la cabeza de Allende: Alhóndiga de...
4. Ignacio Allende organizó la Conspiración de Querétaro en la casa de Josefa Ortiz de:
8. Fue el principal organizador de la Conspiración de Querétaro:

Horizontales

2. Después del triunfo en el Monte de las Cruces Allende le propuso a Hidalgo que tomaran la ciudad de:
5. Al separarse de Hidalgo, Allende fue derrotado por Calleja en la ciudad de:
6. ¿Cómo murió Ignacio Allende?
7. Ignacio Allende era originario del pueblo de San:
9. Capitán criollo colaborador de Allende, Juan...
10. Allende sustituyó a Hidalgo en el mando en la Hacienda del:

¿Conoces esta bandera? ¿Quién la utilizó?, ¿Para qué? ¿Dónde la consiguió? Escribe un texto que nos cuente la historia de esta bandera. Ilumina la imagen.



¿Conoces esta bandera? ¿Quién la utilizó?, ¿Para qué? ¿Dónde la consiguió? Escribe un texto que nos cuente la historia de esta bandera. Ilumina la imagen.



¿Conoces esta bandera? ¿Quién la utilizó?, ¿Para qué? ¿Dónde la consiguió? Escribe un texto que nos cuente la historia de esta bandera. Ilumina la imagen.



¿Conoces esta bandera? ¿Quién la utilizó?, ¿Para qué? ¿Dónde la consiguió? Escribe un texto que nos cuente la historia de esta bandera. Ilumina la imagen.



La Independencia de México




La Independencia de México



Miguel Hidalgo y Costilla


- ① Nació en la hacienda San Diego de Corralejo en Pénjamo Guanajuato.
- ② Sus compañeros de estudio lo llamaban el "zorro".
- ③ Obtuvo el título de bachiller en la Real y Pontificia Universidad de México.
- ④ Fue ungido sacerdote en Valladolid.
- ⑤ Promovió actividades agrícolas, industriales y culturales.
- ⑥ Impulsó el cultivo de la uva y la plantación de moreras.
- ⑦ Creó fábricas de loza y de ladrillos. Y una curtiduría de pieles.
- ⑧ Le gustaba leer libros de La Fontaine, Moliere, Cicerón, Racine y Demóstenes.
- ⑨ Pensaba que los estudios teológicos de Francia eran más profundos que los de España.
- ⑩ Conocido como el "Padre de la Patria mexicana", fue el iniciador de la lucha por la independencia.







**Con la independencia, Hidalgo soñaba.
Lucharía con tesón, amor y sabiduría.
Y si fuera necesario, la vida daría
para lograr su deseo, de una patria querida.**

**Cada 8 de mayo lo recordamos,
por luchar con valentía y empeño,
por querer realizar sus sueños,
generalísimo de América, ¡te agradecemos!**



**Con la independencia, Hidalgo soñaba.
Lucharía con tesón, amor y sabiduría.
Y si fuera necesario, la vida daría
para lograr su deseo, de una patria querida.**

**Cada 8 de mayo lo recordamos,
por luchar con valentía y empeño,
por querer realizar sus sueños,
generalísimo de América, ¡te agradecemos!**




Ángel de la Independencia



Miguel Hidalgo y Costilla

"El Padre de la Patria"












Verticales



1. Las cabezas de Hidalgo, Allende, Aldama y Jiménez fueron colgadas, como escarmiento para la población, en la:
2. Minero de la ciudad de Guanajuato que quemó la puerta de la Alhóndiga de Granaditas con lo cual fue posible la primera victoria del ejército de Hidalgo:
3. Miguel Hidalgo estudió en Morelia en el Colegio de San...
4. Miguel Hidalgo nació en Guanajuato en la Hacienda de:
5. El 16 de septiembre de 1810 dio el Grito de Independencia en el pueblo de:
7. La Conspiración de Querétaro se llevaba a cabo en la casa de Doña:
8. General que derrotó al ejército de Hidalgo en Aculco y en Puente de Calderón:
9. Hidalgo y los primeros jefes insurgentes fueron apresados en las Norias de:

Horizontales

6. En este lugar Hidalgo tomó un estandarte de la Virgen de Guadalupe el cual le sirvió de bandera en su lucha:
10. En este lugar Hidalgo publicó el Decreto contra la Esclavitud:
11. Así se le llamó al ejército de Hidalgo:
12. Miguel Hidalgo fue fusilado el 30 de julio de 1811 en la ciudad de:







Consumación de la Independencia

27 de septiembre




Profr. J. Jesús Pérez Martínez




Encuentra 8 palabras relacionadas con la Consumación de la Independencia y escribe un texto que las incluya. Ilumina

D	I	K	E	A	R	Ü	Ú	M	F	Í	J	W	H	W	R	V	Z	D	Y	H
U	Z	C	K	G	Á	R	X	Y	H	Ñ	V	D	R	Ú	E	W	U	D	D	G
Z	Q	V	Á	U	W	E	Q	V	L	W	H	O	D	C	R	I	P	H	Z	X
R	Ü	Í	C	S	G	U	V	D	D	Y	Ñ	O	N	O	C	N	L	Í	U	D
Á	Z	W	P	T	U	P	E	D	L	X	R	Q	L	N	L	T	Á	V	K	T
J	V	H	J	I	N	D	V	Q	T	M	X	Ñ	U	S	D	Ú	W	A	V	Ñ
V	I	C	E	N	T	E	K	P	R	Q	D	T	Z	U	G	B	Í	H	Z	A
Ú	V	T	J	Y	F	I	Y	A	I	H	U	B	E	M	Z	Ñ	Á	É	H	X
Ü	É	Q	C	I	W	T	Q	K	G	C	Ü	B	L	A	Í	V	G	J	J	Ñ
X	Ü	V	Z	G	É	U	M	F	A	B	K	F	M	C	U	R	N	Ñ	C	X
Z	Y	G	G	U	E	R	R	E	R	O	Ü	D	É	I	É	D	R	G	M	T
A	Ü	Y	H	A	B	B	Ó	U	A	Q	K	N	Y	O	T	J	J	B	M	U
U	B	S	A	L	Z	I	J	I	N	D	E	P	E	N	D	E	N	C	I	A
Ñ	Á	Ü	B	A	Ñ	D	K	P	T	Í	G	H	J	Q	I	H	Ó	F	G	F
B	W	E	Z	F	B	E	T	Y	E	N	Q	R	V	Y	Y	W	B	O	H	R



Consumación de la Independencia




Verticales

1. Don Vicente _____ se unió a Iturbide para consumir la Independencia de México
2. Fue una de las garantías del Plan de Iguala: la _____, se representó con el color verde en la bandera trigarante
3. Juan O'Donojú, Virrey de la Nueva España, reconoció la Independencia de México en los Tratados de:
5. Al Plan de Iguala también se le conoce como el Plan de las Tres _____
8. Fue una de las garantías del Plan de Iguala: la _____, se representó con el color rojo en la bandera trigarante


Horizontales

4. Fue una de las garantías del Plan de Iguala: la _____, se representó con el color blanco en la bandera trigarante
6. Al ejército que consumó la Independencia se le llamó:
7. La Independencia de México se logró el 27 de _____ de 1821
9. Don Agustín de _____ proclamó el Plan de Iguala para consumir la Independencia de México
10. Con el Plan de _____ se logró un acuerdo para consumir la Independencia de México


Ejército Trigarante




Ejército Trigarante



Vicente Guerrero



Vicente Guerrero




Arma el rompecabezas sobre el Abrazo de Acatempan, pégalo, ilumínalo y escribe un pequeño texto que lo explique



Vicente Guerrero

"La Patria es Primero"



Verticales


1. Vicente Guerrero peleó bajo las órdenes de Morelos y de Hermenegildo...
2. Nombre del ejército que consumó la Independencia de México
5. Era una de las Tres Garantías del Plan de Iguala:
7. Era una de las Tres Garantías del Plan de Iguala:
10. Para consumir la Independencia de México Vicente Guerrero apoyó el Plan de:

Horizontales

3. ¿A quién? Vicente Guerrero le expresó: "La Patria es primero"
4. A la muerte de Morelos continuó la lucha por la Independencia de México en las montañas del Sur
6. En este lugar se unieron las fuerzas de Guerrero con las de Iturbide, y ambos jefes se dieron un abrazo:
8. Era una de las Tres Garantías del Plan de Iguala:
9. Fue el último virrey de la Nueva España Don Juan de:
11. Vicente Guerrero nació en:

Consumación de la Independencia

Ilumina la imagen y escribe un texto que describa la imagen



27 de Septiembre

**"ANIVERSARIO DE LA CONSUMACIÓN DE LA
INDEPENDENCIA EN 1821"**

CONSUMACIÓN DE LA INDEPENDENCIA



1.- Coronel criollo que fue nombrado para combatir a Vicente Guerrero en el sur del país. _____


2.- ¿En qué lugar Agustín de Iturbide y Vicente Guerrero unieron sus ejércitos y se dieron un abrazo? _____

3.- ¿Por qué razón Vicente Guerrero decidió unirse con Agustín de Iturbide, si antes era su enemigo? _____

4.- ¿Cuáles fueron las Tres Garantías del Plan de Iguala? _____

5.- ¿En que fecha se dio por terminada la lucha de Independencia de México? _____

CONSUMACIÓN DE LA INDEPENDENCIA



I.-Escribe las tres garantías del Plan de Iguala e ilumina de amarillo el documento.

Plan de Iguala	
1.-	_____
2.-	_____
3.-	_____

II.- Contesta lo que se te pide:

1- ¿Qué forma de gobierno establecía el Plan de Iguala para México una vez que lograra su independencia? _____

2.- ¿Cómo se le llamó al ejército que consumó la independencia? _____

3.- Fue el último virrey de la Nueva España. _____

4.- Fueron los tratados con los que se reconoció la Independencia de la Nueva España.

6.- ¿Por qué razón nuestra Bandera Nacional tiene tres colores?

Natalicio de Morelos



30 de septiembre



Profr. J. Jesús Pérez Martínez





Recorta las imágenes y utilízalas para elaborar una historieta sobre Morelos



Sentimientos de la Nación

Ayuda a José María Morelos y Pavón a encontrar el camino de la igualdad. Ilumina



El 14 de septiembre de 1814, Morelos presentó ante el Congreso un escrito que llamó "Los Sentimientos de la Nación". Uno de sus artículos estableció la libertad y la igualdad.

"Que la esclavitud se proscriba para siempre, y lo mismo la distinción de castas, quedando todos iguales, y sólo distinguirá a un americano de otro el vicio y la virtud"


¿Qué opinas sobre lo que escribió Morelos sobre la igualdad? (No olvides escribir por qué)

Encuentra 8 palabras relacionadas con Morelos y escribe un texto que las incluya. Ilumina

M	S	A	C	E	R	D	O	T	E	N	K	G	R
M	O	R	E	L	I	A	V	B	N	U	M	A	U
I	S	R	R	L	G	S	L	Y	I	K	B	L	S
O	F	D	E	L	O	Y	J	L	K	W	S	E	L
K	G	X	Y	L	E	V	S	I	J	Z	E	A	E
R	O	E	H	J	O	U	R	J	V	J	J	N	D
S	E	U	U	G	O	S	T	Z	J	Q	P	A	O
I	N	D	E	P	E	N	D	E	N	C	I	A	Y
V	A	L	L	A	D	O	L	I	D	I	U	N	A
A	S	O	R	O	M	A	T	A	M	J	P	D	R



José María Morelos y Pavón



Verticales


1. Sacerdote que encabezó la lucha de independencia cuando Hidalgo fue fusilado.
2. Morelos presentó sus ideas política en un documento titulado: "_____ de la Nación"
3. José María Morelos y Pavón nació en la antigua ciudad de:
7. El sacerdote Mariano _____ colaboró con Morelos en la lucha de independencia

Horizontales

4. Morelos luchó a favor de la _____ de México
5. Por su genio militar, Morelos fue llamado "El _____ del Sur"
6. Don Hermenegildo _____ fue uno de los principales colaboradores de Morelos
7. La ciudad donde nació Morelos hoy en día se llama:
8. La lucha de Morelos se desarrolló principalmente en el _____ de la Nueva España
9. Morelos se entrevistó con Miguel _____ quien le hizo el encargo de tomar el puerto de Acapulco

José María Morelos y Pavón

"Siervo de la Nación"







Verticales

1. De acuerdo con el pensamiento de Morelos, la soberanía (el derecho a mandar) procede directamente del:
2. Militar realista que sitió a Morelos en Cuautla:
4. Fue uno de los principales colaboradores de Morelos: Don Hermenegildo...
5. Presentó su pensamiento político en un documento llamado: "Sentimientos de la..."
7. Morelos fue fusilado en San Cristobal...
9. Por su genio militar Morelos fue llamado: "El Rayo del..."

Horizontales

3. José María Morelos y Pavón nació en la antigua ciudad de:
6. En este lugar Morelos organizó un congreso para redactar una constitución:
8. En 1814 el Congreso elaboró la Constitución de:
10. El cura Hidalgo le encomendó que tomara el puerto de:

Arma el rompecabezas y escribe un breve texto sobre José María Morelos y Pavón



Recorta las letras que forman el apellido de Morelos, acomódalas, pégalas en tu libreta junto con la imagen y escribe un pequeño texto. Ilumina.



30 de septiembre:
natalicio de Morelos

L	O	O	E
M	R	S	

Recorta las letras que forman el apellido de Morelos, acomódalas, pégalas en tu libreta junto con la imagen y escribe un pequeño texto. Ilumina.



30 de septiembre:
natalicio de Morelos

L	O	O	E
M	R	S	

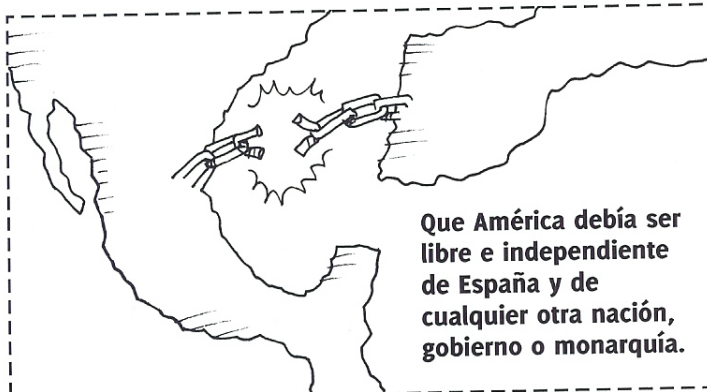
Ilumina la imagen y escribe un texto que narre el papel de Morelos en la lucha de Independencia de México

30 de Septiembre

**"ANIVERSARIO DEL NACIMIENTO DE JOSÉ
MARÍA MORELOS Y PAVÓN EN 1765"**




Sentimientos de la Nación




Que América debía ser libre e independiente de España y de cualquier otra nación, gobierno o monarquía.

Que la religión católica se convertiría en único culto.



Que la soberanía estaría en el pueblo. El poder debía de caer en sus representantes y estaría dividido en tres: legislativo, ejecutivo y judicial.

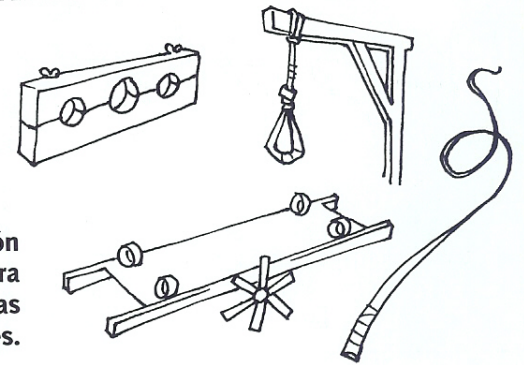


Que los americanos ocuparían los puestos públicos y no se admitirían en la nación más extranjeros que los artesanos, capaces de instruir en sus profesiones y libres de toda sospecha.

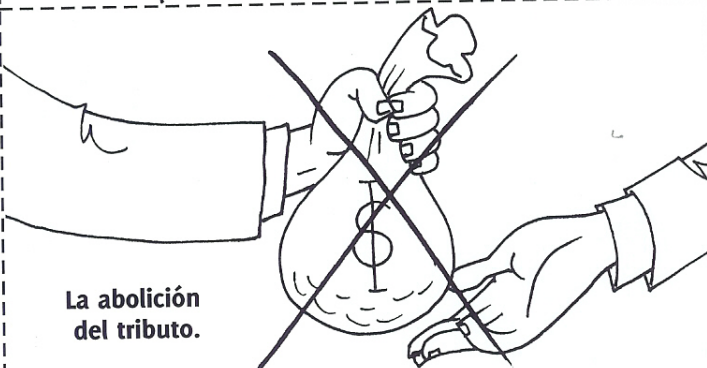


El respeto por la propiedad y el domicilio debía ser inviolable.

La prohibición de la tortura y las penas infamantes.




La abolición del tributo.




La institución como fiestas nacionales del 12 de diciembre, dedicado a la Virgen de Guadalupe, y del 16 de septiembre, aniversario del Grito de Dolores.

Sentimientos de la Nación



Sentimientos de la Nación



Ilumina de amarillo los principios que forman parte de los Sentimientos de la Nación.



1.- División de poderes: Ejecutivo, Legislativo y Judicial

2.- Soberanía en el pueblo


3.- Reparto de tierras a los campesinos

4.- Establecer el 16 de septiembre como día de fiesta

5.- Igualdad ante la ley

6.- Libertad de culto

Ilumina de amarillo los principios que forman parte de los Sentimientos de la Nación.



1.- División de poderes: Ejecutivo, Legislativo y Judicial

2.- Soberanía en el pueblo

3.- Reparto de tierras a los campesinos

4.- Establecer el 16 de septiembre como día de fiesta


5.- Igualdad ante la ley

6.- Libertad de culto

Arma el rompecabezas de Morelos, pégalo en tu libreta, ilumínalo y escribe un breve texto sobre el papel que desempeñó en la lucha de Independencia




Arma el rompecabezas de Morelos, pégalo en tu libreta, ilumínalo y escribe un breve texto sobre el papel que desempeñó en la lucha de Independencia



Segunda etapa del proceso independentista: Campaña de José María Morelos

- Mira, lee y explica, con tus palabras, estas secuencias que representan la segunda etapa del proceso de la Independencia Nacional.
- Redacta un texto informativo sobre esta etapa de la Independencia Nacional.



Luego de la muerte de Hidalgo, José María Morelos tomó su legado y continuó la lucha para lograr la Independencia mexicana.



Con un ejército pobre y pocos soldados obtuvo una victoria en Cuautla. Luego se retiró de la ciudad y rearmó su ejército para tomar Acapulco, Oaxaca y Orizaba.




El 13 de septiembre de 1813, en Chilpancingo, Morelos convocó al primer congreso independiente que sustituyó a la junta de Zitácuaro y por primera vez, en un documento escrito, se habló de total independencia de España.



Este documento fue llamado "Sentimientos de la Nación", y en él se expresaba que en el país debían reinar la independencia, la libertad y la igualdad de los derechos de todos sus habitantes.



Morelos redactó la famosa Constitución de Apatzingán en 1814, la cual nunca entró en vigencia.



Fue derrotado en Valladolid y los realistas penetraron el Sur. Morelos fue hecho prisionero y fusilado el 22 de diciembre de 1815 en San Cristóbal, Ecatepec.

Descubrimiento de América

12 de octubre

Profr. J. Jesús Pérez Martínez




aula click






Descubrimiento de América

● **Recorta** las imágenes y **arma** una maqueta donde representes el momento en que Colón llegó a América.



Descubrimiento de América

Observa las imágenes, platica con tu maestro(a) sobre lo que representan, recórtalas, pégalas en hojas de máquina y elabora una historieta, no olvides los recuadros narrativos, los globos de diálogo y las onomatopeyas. Al final ilumina.



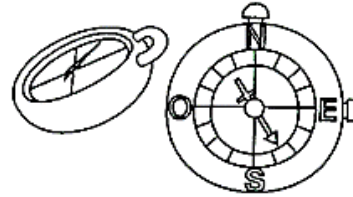
Descubrimiento de América

Forma una tira con estas imágenes, pega los extremos de la tira en un palito para que se pueda enrollar, busca una cajita de cartón y haz un televisor con el Descubrimiento de América

Los Europeos querían llegar a las Indias.




Gracias al uso de la brújula recorrieron los océanos.



Los reyes Católicos de España querían comerciar con el Oriente.




Cristóbal Colón ofreció sus servicios.




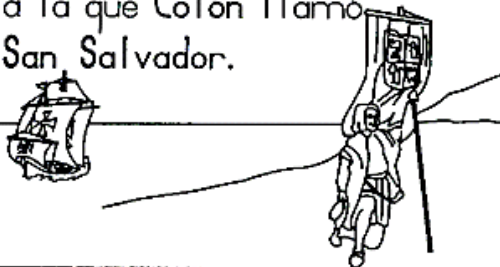
Se vendieron las joyas de la reina y partió Cristóbal Colón.



Con tres carabelas, La Niña, La Pinta y La Santa María.




Llegando a la isla de Guanahani a la que Colón llamó San Salvador.



Descubrimiento de América

Recorta, pega en tu libreta, resuelve e ilumina.



Verticales


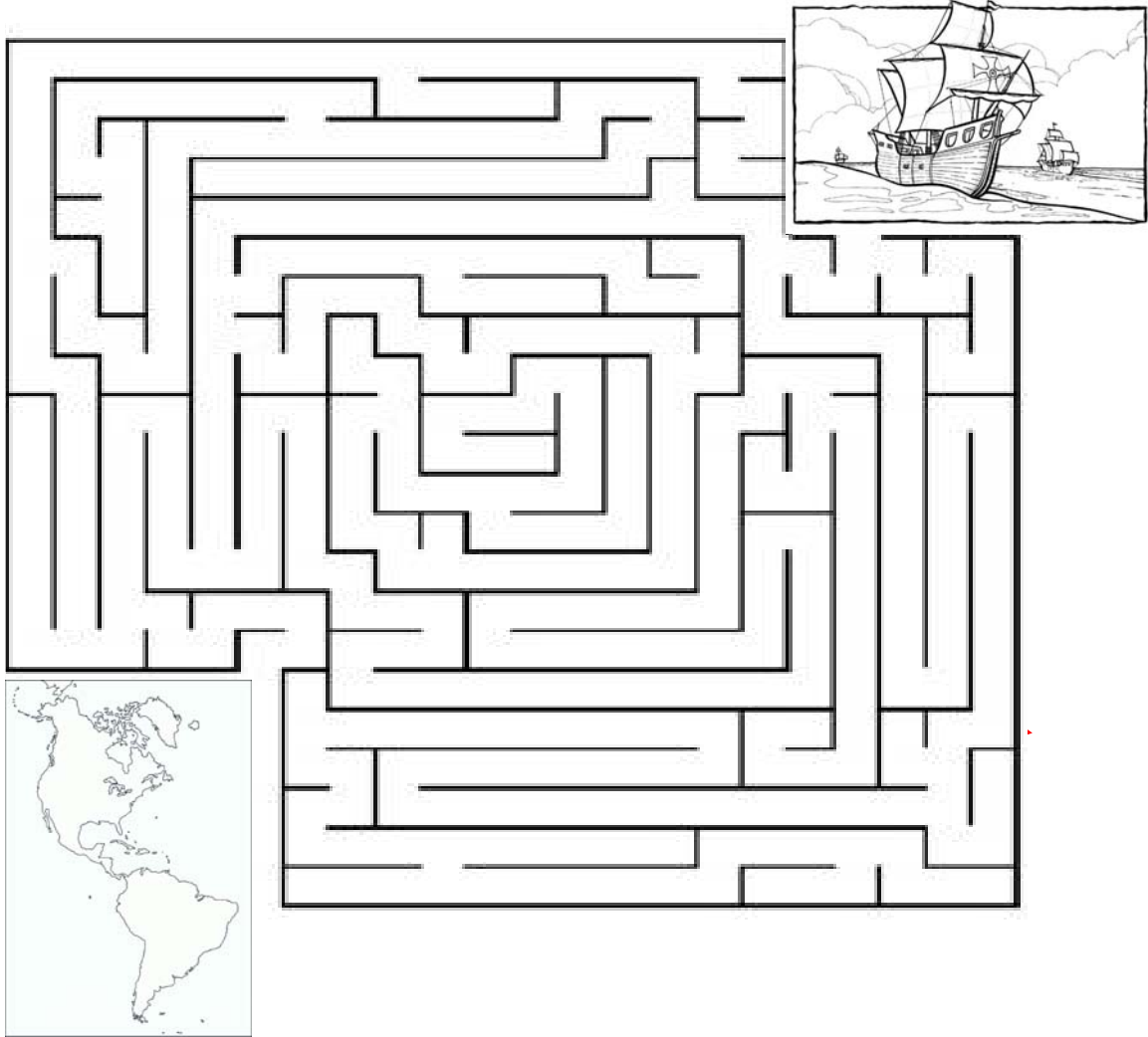
1. Navegante genovés que descubrió América:
Cristóbal...
4. Colón recibió apoyo económico de los Reyes
Católicos de...
6. Nombre de una de las carabelas de Colón: La
Santa...
7. Cuando Cristóbal Colón llegó a América, pensó
que había llegado a las...
8. Nombre de una de las carabelas de Colón: La...





Horizontales

2. Nombre de la reina que ayudó a Colón
3. Nombre del rey que ayudó a Colón
5. Nombre del continente que descubrió
Cristóbal Colón
9. Nombre de una de las carabelas de Colón: La...
10. Cristóbal Colón descubrió América el 12 de
_____ de 1492

12 de octubre de 1492


Ayuda a Cristóbal Colón a llegar al Continente Americano. Escribe el nombre de las tres carabelas y redacta un texto que explique este acontecimiento





Descubrimiento de América

Recorta, arma en tu libreta, ilumina y escribe un texto que explique el Descubrimiento de América




Descubrimiento de América

Recorta, arma en tu libreta, ilumina y escribe un texto que explique el Descubrimiento de América



Descubrimiento de América



1.- ¿Quién descubrió América? _____

2.- Nombra las tres carabelas que llevaba Colón en su viaje: _____

3.- ¿En qué fecha Colón descubrió América? _____

4.- ¿A dónde creía Colón que había llegado? _____

5.- ¿Qué consecuencias tuvo este descubrimiento? _____

Ilumina la imagen, pégala en tu libreta y escribe un texto sobre ella



Ilumina la imagen, pégala en tu libreta y escribe un texto sobre ella




Descubrimiento de América

Recorta, arma en tu libreta, ilumina y escribe un texto que explique el Descubrimiento de América

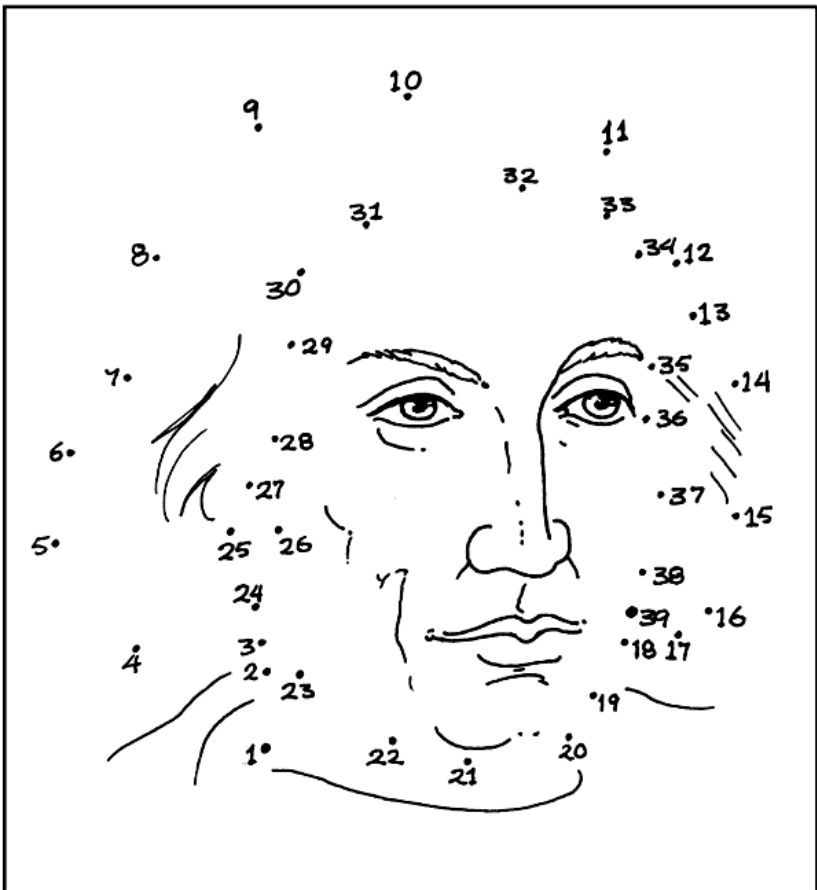


Descubrimiento de América

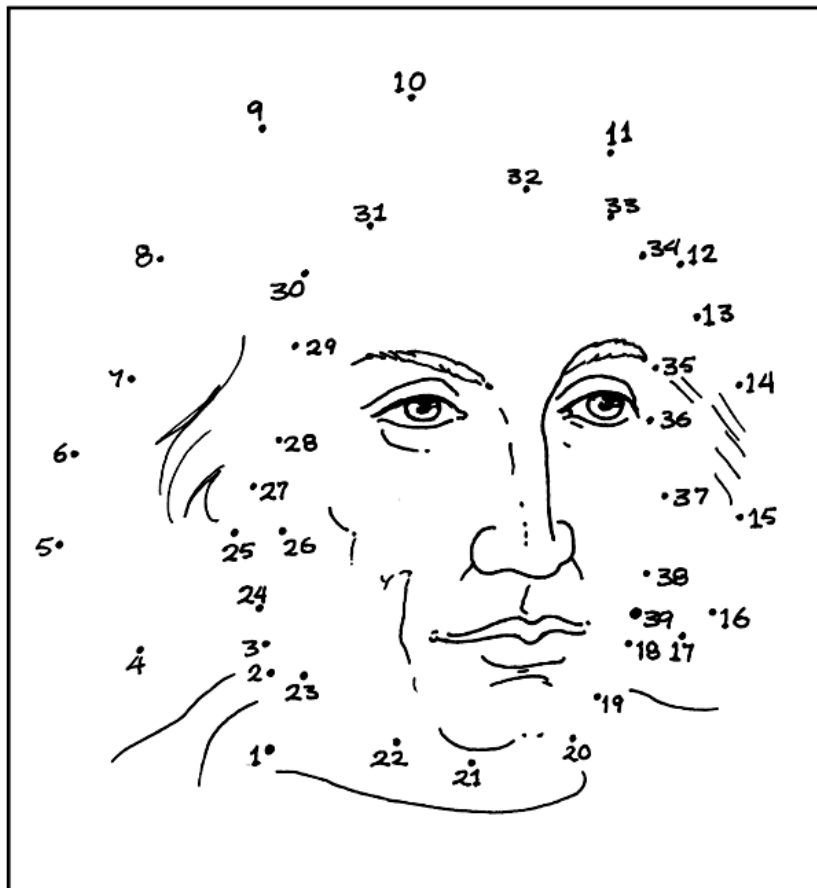
Recorta, arma en tu libreta, ilumina y escribe un texto que explique el Descubrimiento de América





Une los puntos y
descubre quién está
dibujado. Pega en tu
libreta, ilumina y escribe
lo que sepas de este
personaje.




Une los puntos y
descubre quién está
dibujado. Pega en tu
libreta, ilumina y escribe
lo que sepas de este
personaje.



Encuentra 8 palabras sobre el Descubrimiento de América, escribe un texto que las incluya a todas y marca de rojo, en el texto que tú elabores, cada una de las palabras. Ilumina




Encuentra 8 palabras sobre el Descubrimiento de América, escribe un texto que las incluya a todas y marca de rojo, en el texto que tú elabores, cada una de las palabras. Ilumina








12 de octubre: Descubrimiento de América






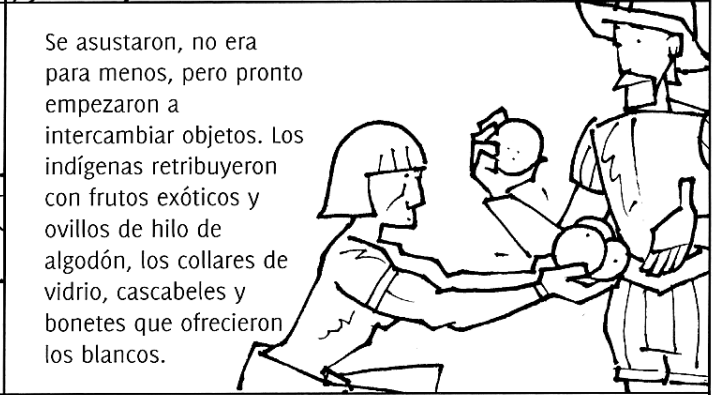


12 de octubre: Descubrimiento de América



12 de octubre

Día de la Raza

● Mira, lee, recorta, pinta y pega en tu hoja. Conversa con tus compañeros y compañeras sobre el mensaje que te deja esta historia.

 <p>Soy un papagayo reconocido en el vasto cielo centroamericano por ser descendiente directo de Vicente, quien presenció el arribo de Cristóbal Colón a estas tierras allá por 1492.</p>	 <p>Subido a la rama más alta de un árbol isleño, Vicente presenció la llegada de las carabelas y el desembarco, hecho con botes o a nado.</p>
 <p>Los habitantes autóctonos veían perplejos esa postal. Agitaban sus brazos en señal de reverencia, se arrodillaban y alababan a los Dioses, creyendo que eran sus enviados.</p>	 <p>Se asustaron, no era para menos, pero pronto empezaron a intercambiar objetos. Los indígenas retribuyeron con frutos exóticos y ovillos de hilo de algodón, los collares de vidrio, cascabeles y bonetes que ofrecieron los blancos.</p>
 <p>Dicen que, cuando vieron las espadas, inocentemente las tomaban por el filo. ¡Los "indios" no conocían el hierro, ni la guerra ni la subordinación!</p>	 <p>Los días continuaron y el resto de la historia ya la conocemos, con sus bondades y sus tristezas. Yo, Salvador, descendiente de los habitantes originarios, mantengo la vista erguida, esperando que prontito soplen brisas renovadas de tolerancia y dignidad.</p>

● Escribe en tu hoja las consecuencias de este encuentro para tu continente y para el resto del mundo.

12 de octubre: Descubrimiento de América



12 de octubre: Descubrimiento de América





Revolución Mexicana


Profr. J. Jesús Pérez Martínez




Moroleón, Gto., noviembre de 2010



Recorta, pega en tu libreta, ilumina y escribe un texto en el que se explique la importancia del ferrocarril durante la Revolución Mexicana.




Recorta, pega en tu libreta, ilumina y escribe un texto en el que se explique la importancia del ferrocarril durante la Revolución Mexicana





La Revolución Mexicana

Encuentra a los personajes en la sopa de letras, escríbelos en los recuadros, pega en tu libreta e ilumina. Escribe un texto que incluya todas las palabras encontradas en la sopa de letras y remárcalas con rojo.
















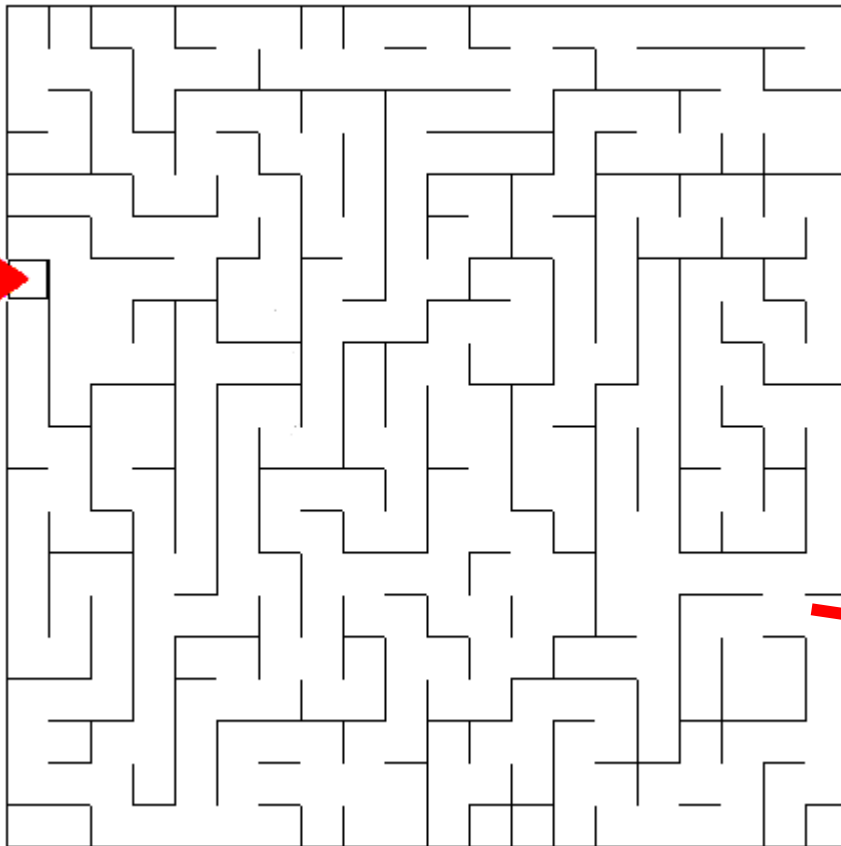
M	W	C	B	R	Q	C	B	K	G	H
A	W	A	Á	V	Z	A	Ó	A	T	Í
D	B	N	V	K	L	R	U	D	Ú	M
E	E	Y	Z	J	J	R	P	E	P	V
R	E	R	K	B	U	A	T	L	F	I
O	B	R	E	G	O	N	É	I	U	L
D	Í	Ó	Ü	V	O	Z	B	T	O	L
N	C	Z	O	A	Z	A	P	A	T	A

Recorta las imágenes para elaborar una historieta sobre la Revolución Mexicana



Democracia y libertad


Ayuda a Francisco I. Madero a encontrar el camino a la libertad y a la democracia



El lema de Francisco I. Madero fue: **"SUFRAGIO EFECTIVO, NO REELECCIÓN"**
Explica su significado

¿Qué pasaría con la libertad si no hubiera democracia?

La Revolución Mexicana



Verticales

1. La Revolución Mexicana inició el 20 de _____ de 1910
2. El lema de Madero en su campaña por la presidencia era: "Sufragio efectivo, no _____"
3. Francisco I. Madero lanzó el Plan de San _____ en contra de Porfirio Díaz
4. Con el plan de Guadalupe luchó a favor del respeto a la Constitución, Venustiano...
5. Luchó por "Tierra y Libertad"
8. Mandó asesinar al presidente Francisco I. Madero, Victoriano _____
10. Presidente de México que gobernó por más de 30 años, se convirtió en dictador: Porfirio...

Horizontales

2. Movimiento armado que comenzó el 20 de noviembre de 1910. La _____ Mexicana
6. Emiliano Zapata luchó a favor de los campesinos defendiendo su Plan de:
7. Convocó al pueblo a iniciar la lucha en contra de la dictadura de Porfirio Díaz
9. Fue llamado "El Centauro del Norte", combatió al lado de Madero en contra de Porfirio Díaz
11. La Revolución terminó gracias a que se promulgó una nueva _____

Ilumina el Monumento a la Revolución, recorta los personajes y pégalos donde corresponda. Elabora un texto breve sobre este acontecimiento histórico.

20 de Noviembre
Inicio de la Revolución Mexicana




Emiliano
Zapata




Francisco
Villa



Alvaro
Obregón



Venustiano
Carranza





20 DE NOVIEMBRE DE 1910 INICIO DE LA REVOLUCION MEXICANA



20 DE NOVIEMBRE DE 1910 INICIO DE LA REVOLUCION MEXICANA

Arma el rompecabezas, pégalo en tu libreta y escribe un breve texto



Arma el rompecabezas, pégalo en tu libreta y escribe un breve texto



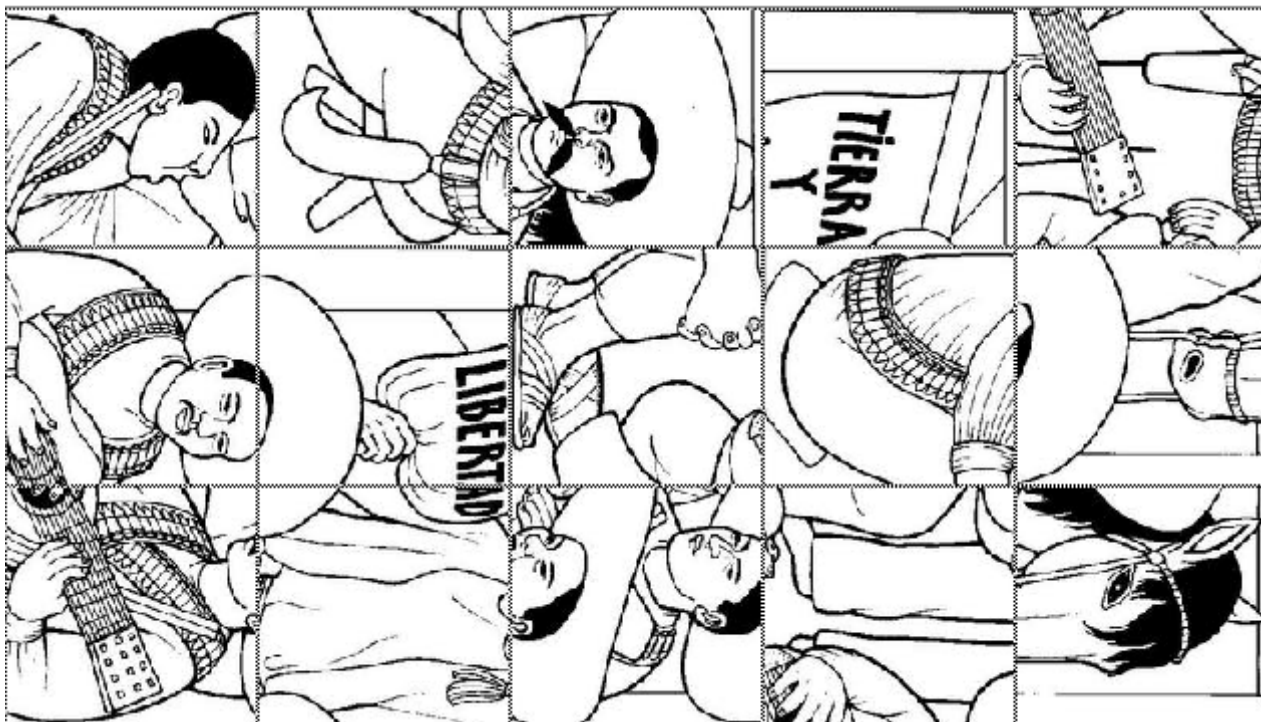
La Revolución Mexicana

20 de noviembre de 1910

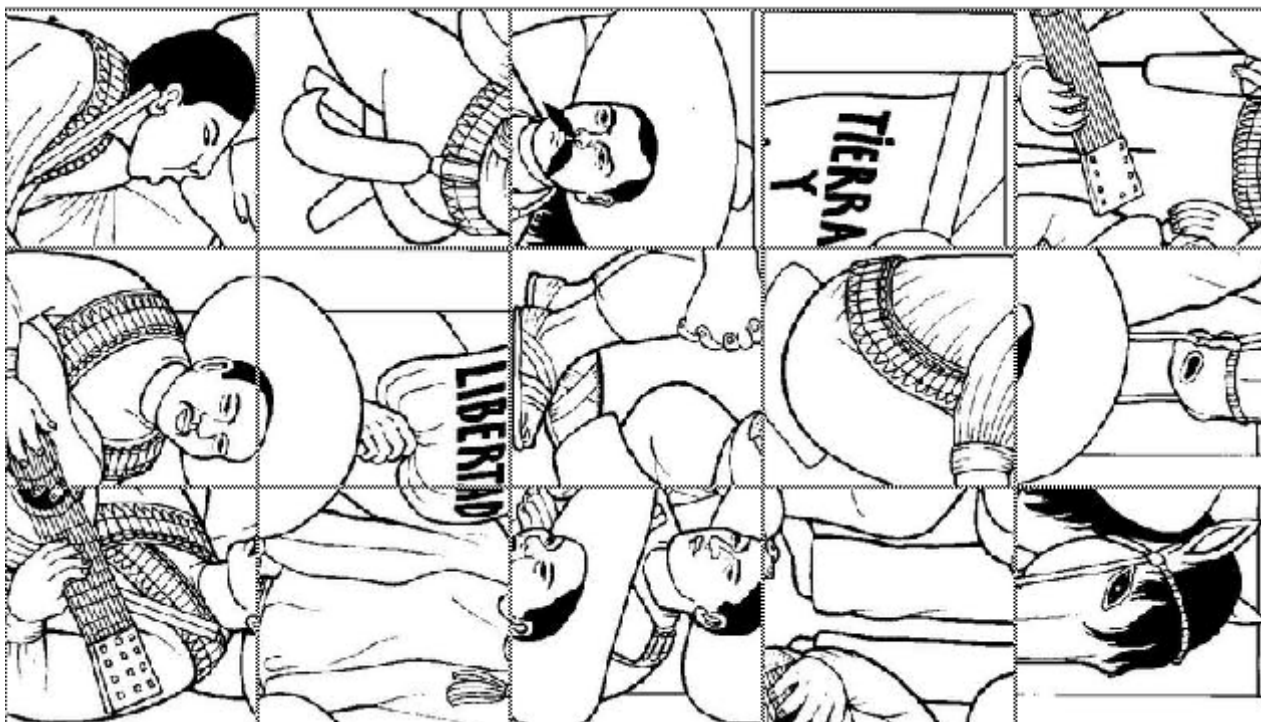


Escribe un breve texto que explique el papel de la mujer en la Revolución Mexicana. No olvides expresar tu opinión.

Arma el rompecabezas en tu libreta, colorea y escribe un texto que explique lo que se representa en el dibujo.



Arma el rompecabezas en tu libreta, colorea y escribe un texto que explique lo que se representa en el dibujo.



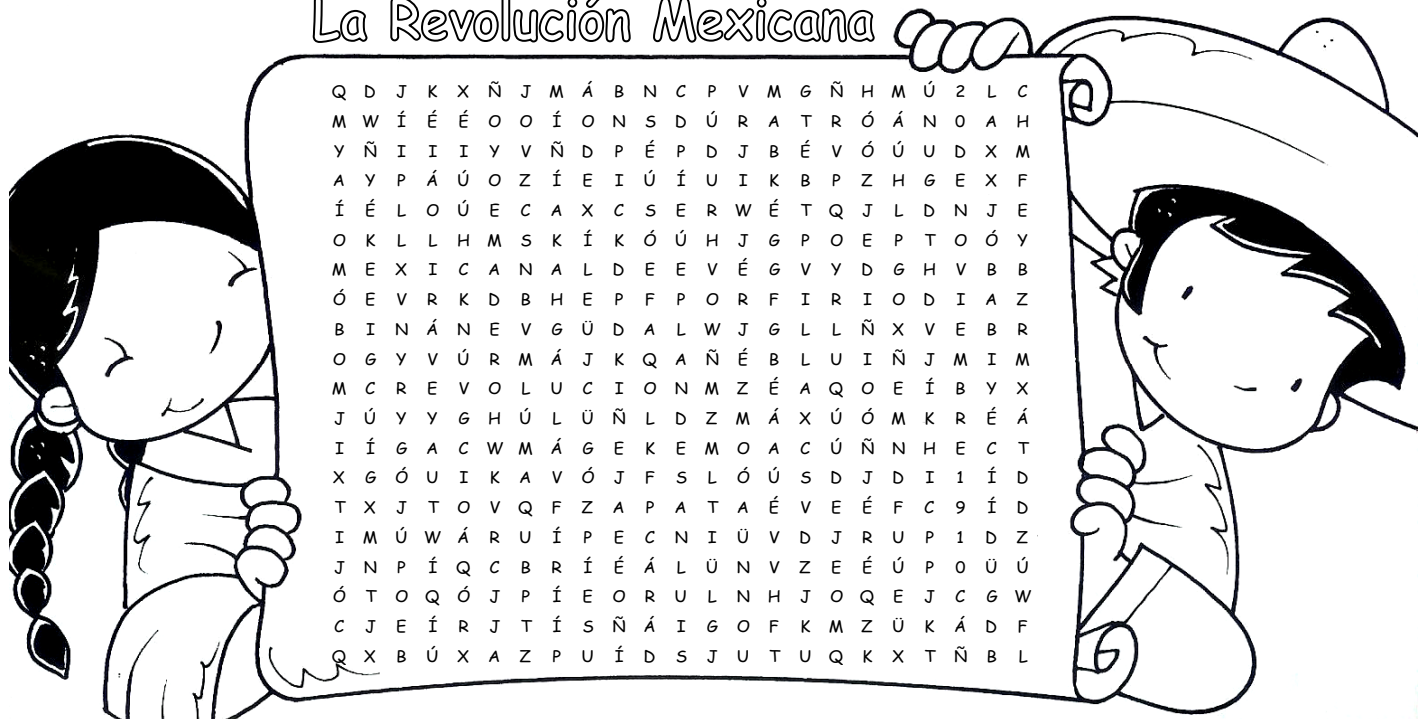
Encuentra 8 palabras sobre la Revolución Mexicana, escribe un texto que las incluya a todas y marca de rojo, en el texto que tú elabores, cada una de las palabras. Ilumina

La Revolución Mexicana



Encuentra 8 palabras sobre la Revolución Mexicana, escribe un texto que las incluya a todas y marca de rojo, en el texto que tú elabores, cada una de las palabras. Ilumina

La Revolución Mexicana




La Revolución Mexicana





20 de noviembre de 1910



La Revolución Mexicana

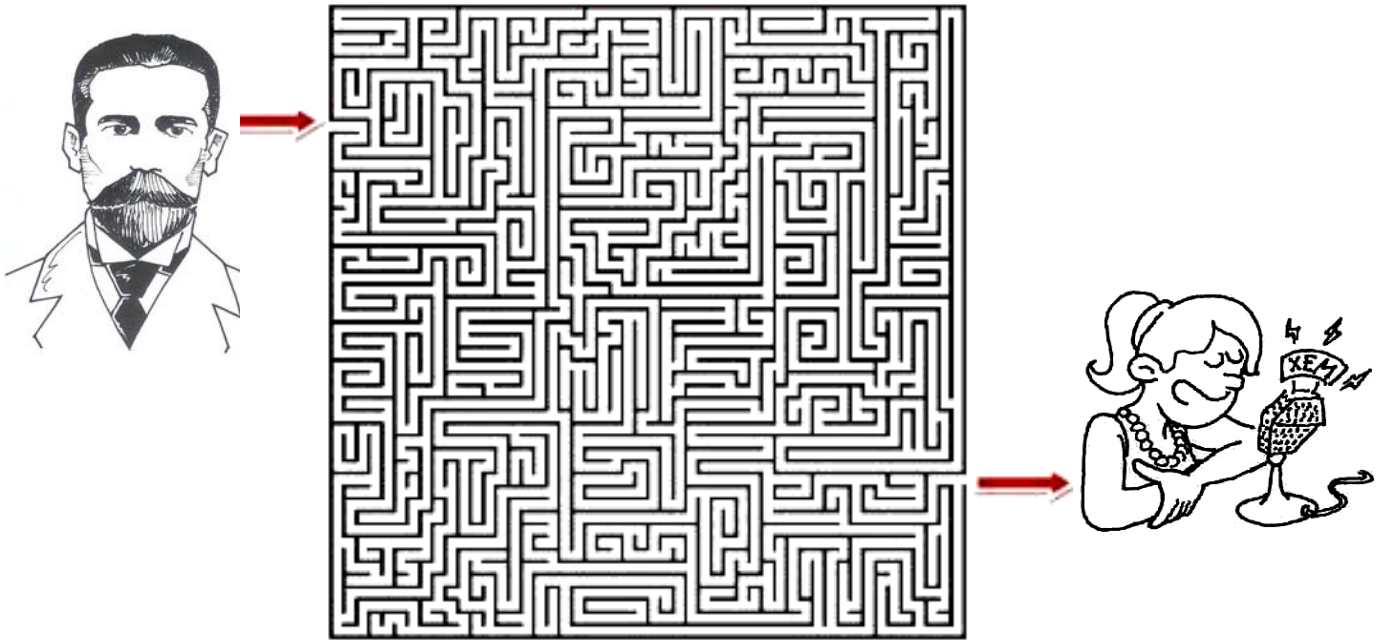
20 de noviembre de 1910





Libertad de expresión

Ayuda a Belisario Domínguez a encontrar el camino de la libertad de expresión



Durante la Revolución Mexicana el Senador Belisario Domínguez, pronunció un discurso que provocó que el Presidente de la República, Victoriano Huerta lo mandara asesinar. Lee con atención el siguiente fragmento:

Señores senadores: [...] La representación nacional debe deponer de la presidencia de la República a don Victoriano Huerta, por ser él contra quien protestan con mucha razón todos nuestros hermanos alzados en armas [...] Hoy que veis claramente que este hombre es un impostor inepto y malvado, que lleva a la patria con toda velocidad hacia la ruina, ¿dejaréis por temor a la muerte que continúe en el poder? [...]

Concededme la honra de ir, comisionado por esta augusta asamblea, a pedir a don Victoriano Huerta que firme su renuncia de presidente de la República [...] Entonces me matará o hará lo que más le cuadre. En ese caso la Representación Nacional sabrá a su vez lo que debe hacer.

Escribe tu opinión sobre la libertad de expresión (no olvides escribir por qué)

La Revolución Mexicana



1.- Nombre del plan con el cual Madero se levantó en armas en contra de Porfirio Díaz.

2.- ¿En qué fecha se inició la Revolución Mexicana? _____

3.- Explica el significado del lema maderista: "Sufragio efectivo, no reelección".

4.- Nombra 3 personajes de la Revolución que apoyaron a Madero para quitar a Porfirio Díaz de la Presidencia. _____

5.- Cuando Madero fue electo Presidente de México ¿quién fue electo vicepresidente?

Escribe el nombre a los personajes. Recorta los planes y pégalos junto al personaje que los proclamó.
Ilumina



PLAN DE SAN LUIS

"Sufragio efectivo, no reelección"

¡Fuera Porfirio Díaz!



PLAN DE GUADALUPE

"Respeto a la Constitución"

¡Fuera Victoriano Huerta!



PLAN DE AYALA

"Tierra y libertad"

¡Fuera Madero!

Escribe el nombre a los personajes. Recorta los planes y pégalos junto al personaje que los proclamó.
Ilumina



PLAN DE SAN LUIS

"Sufragio efectivo, no reelección"

¡Fuera Porfirio Díaz!



PLAN DE GUADALUPE

"Respeto a la Constitución"







¡Fuera Victoriano Huerta!




PLAN DE AYALA

"Tierra y libertad"


¡Fuera Madero!












Recorta, pega en tu libreta, ilumina y escribe lo que tú
entiendas del lema de Francisco I. madero





Recorta, pega en tu libreta, ilumina y escribe lo que tú
entiendas del lema de Francisco I. madero













10 de Abril

Aniversario de la Muerte de Emiliano Zapata, en 1919

Defensor de los campesinos

"El campesino tenía hambre, padecía miseria, sufría explotación y si se levantó en armas fue para obtener el pan que la avaricia del rico le negaba... Se lanzó a la revuelta no para conquistar ilusorios derechos políticos que no dan de comer, sino para procurar el pedazo de tierra que ha de proporcionarle alimento y libertad, un hogar dichoso y un porvenir de independencia y en agradecimiento".

● Lee con atención este fragmento escrito por Emiliano Zapata.

● Responde:

Según Emiliano Zapata:

¿Por qué el campesino salió a combatir?

¿Qué le proporcionaba la tierra al campesino?

¿Quiénes le habían quitado la tierra a los campesinos?




La Revolución de 1910

● Mira, lee y conversa con tus compañeros y compañeras.

Estos son algunos de los problemas que vivían los mexicanos en 1910:



La lucha armada se inicia con el Plan de San Luis Potosí para enfrentar al porfiriato.




- Explica y escribe qué sucedió en la famosa entrevista Díaz-Creelman.
- Describe el gobierno de Porfirio Díaz.
- Escribe cómo se organizó la lucha armada en el lugar donde vives.



Francisco I. Madero

Mártir de la Democracia




Verticales

1. Para competir por la presidencia de la república Madero fundó el Partido:
3. Periodista norteamericano que publicó una entrevista en la que el presidente Díaz afirmó que ya no se reelegiría: James...
5. En este lugar Madero fue detenido por el gobierno de Porfirio Díaz
6. El Ejército federal de Porfirio Díaz se rindió en 1911 en Ciudad:
10. En el Plan de San Luis Potosí Madero prometió que se devolverían a sus dueños las:

Horizontales

2. Apoyó el movimiento de Madero en Chihuahua: Francisco ...
4. Fue el lema de Madero: "Sufragio efectivo, no..."
7. Apoyó el movimiento de Madero en Chihuahua: Pascual ...
8. En 1910 Madero convocó al pueblo de México a levantarse en armas el día 20 de:
9. Apoyó el movimiento de Madero en Morelos: Emiliano...
11. El 18 de noviembre de 1910 fueron asesinados en Puebla los hermanos Aquiles y Máximo:
12. Lanzó el Plan de San Luis Potosí en contra del gobierno de Porfirio Díaz

Francisco Villa y la División del Norte



Verticales


1. Presidente interino que logró la rendición de Francisco Villa, Adolfo de la...
2. Jefe revolucionario carrancista que venció a Villa en Celaya y Silao:
5. Al rendirse Francisco Villa recibió el Rancho de:
7. Después de la Convención de Aguascalientes Villa unió sus fuerzas, en contra de Carranza, con:

Horizontales

3. Cuando EEUU reconoció al gobierno de Carranza Villa atacó el pueblo norteamericano de:
4. Francisco Villa comandaba a este ejército: La División del...
6. Estado de la República donde Villa comandaba el Ejército más poderoso de la Revolución Mexicana:
8. Victoriano Huerta renunció a la presidencia cuando Francisco Villa destruyó a las tropas federales en Torreón y:
9. Villa fue asesinado en una emboscada en Hidalgo del...
10. Era el nombre real de Francisco Villa: Doroteo...

Venustiano Carranza

Estadista y estratega




Verticales

1. En este lugar fue asesinado el Presidente Carranza
3. Carranza fue el Primer Jefe del Ejército:
4. Estado de la República en que nació Venustiano Carranza:
5. Carranza encabezó la Revolución Constitucionalista en contra de Victoriano:
6. Fue el primer presidente de México electo con la Constitución de 1917
8. En este lugar se redactó la Constitución de 1917

Horizontales

2. Obregón y Calles se levantaron en armas en contra de Carranza con el Plan de Agua:
6. Al triunfar Carranza sobre Villa y Zapata convocó a un congreso para redactar una nueva:
7. Al acercarse las elecciones de 1920, se levantó en armas en contra de Carranza:
9. En este plan Carranza exigía respeto a la Constitución:

Emiliano Zapata: Símbolo del agrarismo





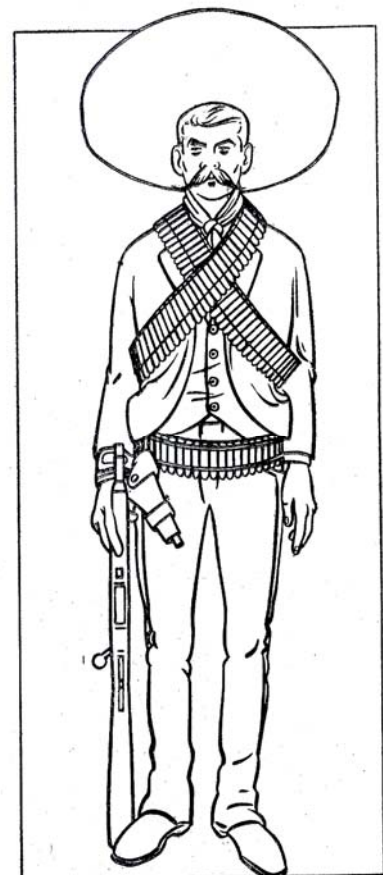
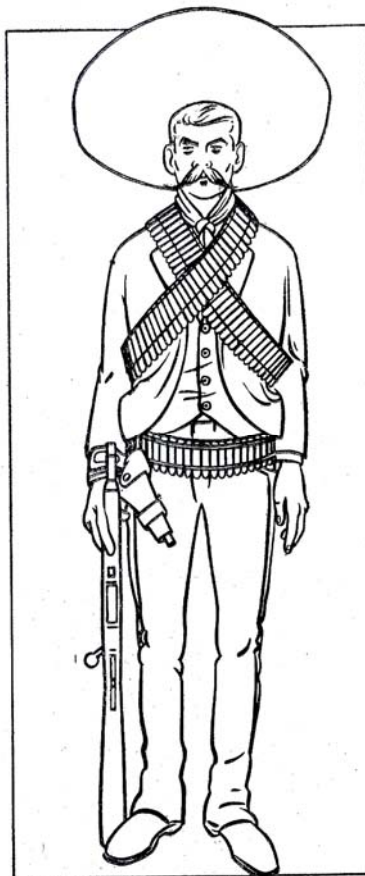

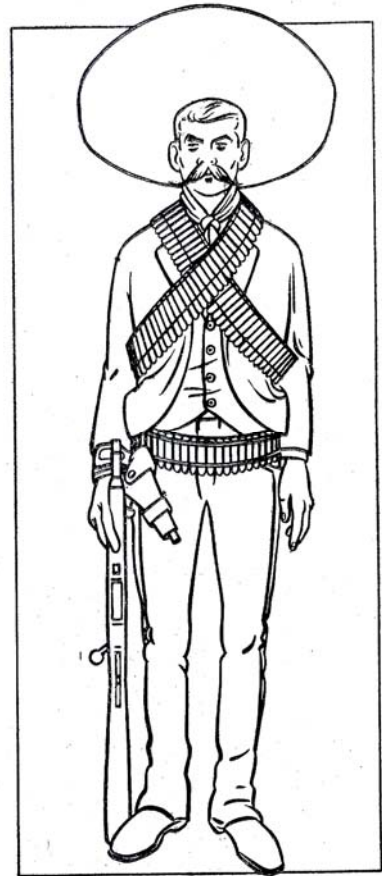


Verticales

1. General que traicionó y asesinó a Zapata, Jesús:
4. Jefe revolucionario que luchó por "Tierra y libertad"
6. Zapata deseaba que los dueños de la tierra fueran los:
8. Zapata fue asesinado en la Hacienda de:
9. Derrotó a Zapata en Cuernavaca, General Pablo:

Horizontales

2. Para luchar en contra de Carranza Zapata se unió con este jefe revolucionario:
3. Zapata fue el jefe del Ejército Libertador del:
5. Zapata lanzó el Plan de Ayala en contra del presidente:
7. En este plan Zapata luchó por "Tierra y libertad"
10. Zapata nació en:







5 de Febrero


Día de la Constitución




Profr. J. Jesús Pérez Martínez



5 de febrero "Día de la Constitución"



5 de febrero "Día de la Constitución"



Observa los dibujos y lee con atención. Ilumina

5 de febrero
DÍA DE LA CONSTITUCIÓN



Somos iguales y
libres ante la Ley.



Podemos navegar,
comerciar y movernos
libremente.



Podemos opinar y tener
nuestras propias ideas.



Profesamos cultos
libremente.



Tenemos derecho
a la educación.



Usamos y
disponemos de
nuestros bienes
materiales.



Todas las
personas
tenemos
derecho a
trabajar.

Encuentra e ilumina 8 palabras relacionadas con la Constitución Mexicana.

D	W	C	O	N	S	T	I	T	U	C	I	O	N	L
E	C	V	E	N	U	S	T	I	A	N	O	Z	E	I
R	Q	C	A	R	R	A	N	Z	A	P	S	B	T	B
E	Z	S	V	H	G	U	B	T	K	F	P	W	D	E
C	M	Q	S	M	Q	Q	D	W	U	J	F	D	A	R
H	5	D	E	F	E	B	R	E	R	O	L	P	S	T
O	V	J	K	O	L	O	C	J	U	Q	E	U	J	A
S	L	D	T	L	Y	S	O	X	L	Z	Y	Z	K	D
R	R	Z	U	J	M	K	L	C	X	Z	E	Q	I	E
O	B	L	I	G	A	C	I	O	N	E	S	W	V	S

CONSTITUCION

VENUSTIANO

CARRANZA

5DEFEBRERO

OBLIGACIONES


DERECHOS


LEYES

LIBERTADES

5 de Febrero

**PROMULGACIÓN DE LAS
CONSTITUCIONES
DE 1857 Y 1917.**



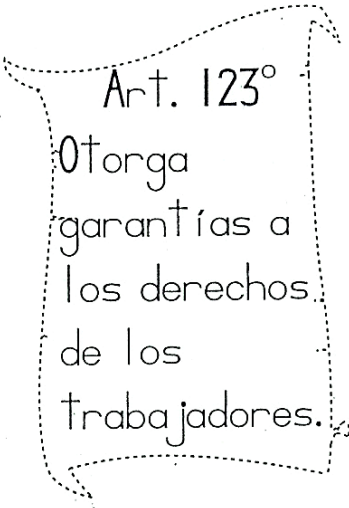
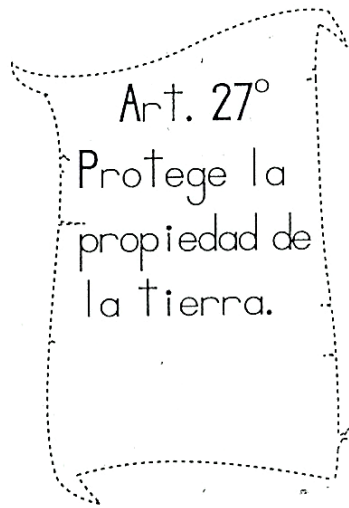
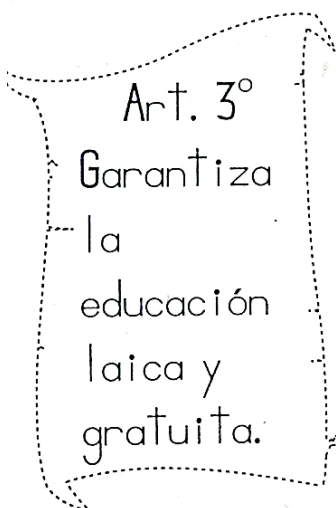
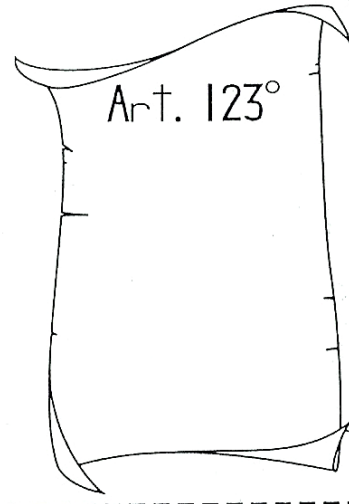
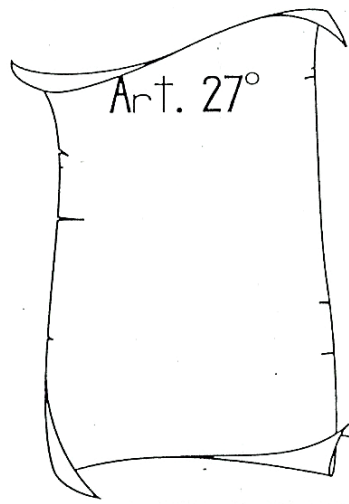
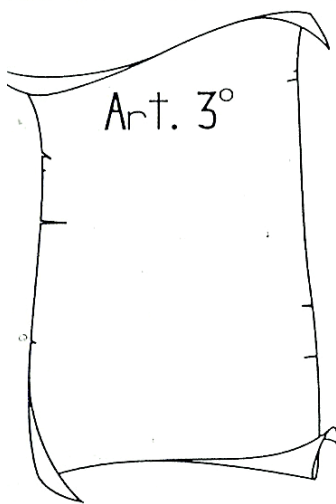



La Constitución Mexicana

El 5 de febrero de 1917

se promulgó la
Constitución Política
de los Estados Unidos
Mexicanos, durante el

gobierno de Don Venustiano Carranza.





Encuentra 8 palabras relacionadas con la Constitución y escribe un texto que las incluya. Ilumina



L Í V V V R F M W O P M Á Ú C M
Y Ñ E G S G Ñ E H Ñ W O B Y G I
W D N F U Ü P X A X R S X W P Y
Ó B U D Ñ Á S Ñ R V H V N O T J
O B S É U D O T B J Ó Ü Q O A W
S Ú T E K O Ú W U R X P E Ü Z Á
R Ó I É Í H W H J P C Z A L K Q
U É A K F Q N Z Í L S S É Y J H
N C N Y Ó U A K É Í G G Í O Ñ Z
P H O B R E R O S Y R Ú J O Z Ó
J Y L C G R R Z N Á B Í O N Í T
Z G J O U É W N S W W D É Ú T C
T Á Q V C T V V Í C B U É C V T
E M I I N A K C Ú E E R P O Z C
K X O C A R R A N Z A F U N C I
E D Ñ I X O E M I K Ü B N S N C
R N L Ñ T Á Q P E Ú S Z N T Á R
J N H F T É R E V O L U C I O N
K Ú Z Á I V X S X Q K Ü E T A W
E T E L H T C I N K S U F U I H
K P J Á Q H U N É T K X E C C Í
H D T Ü A V E O B F X U O I Ú M
D E R E C H O S B Ñ É Á K Ó F H
Ñ S B X T G K I G Á Á U M N D Q

5 de febrero "Día de la Constitución Mexicana"



General Venustiano Carranza

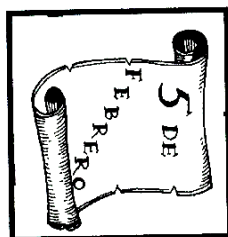





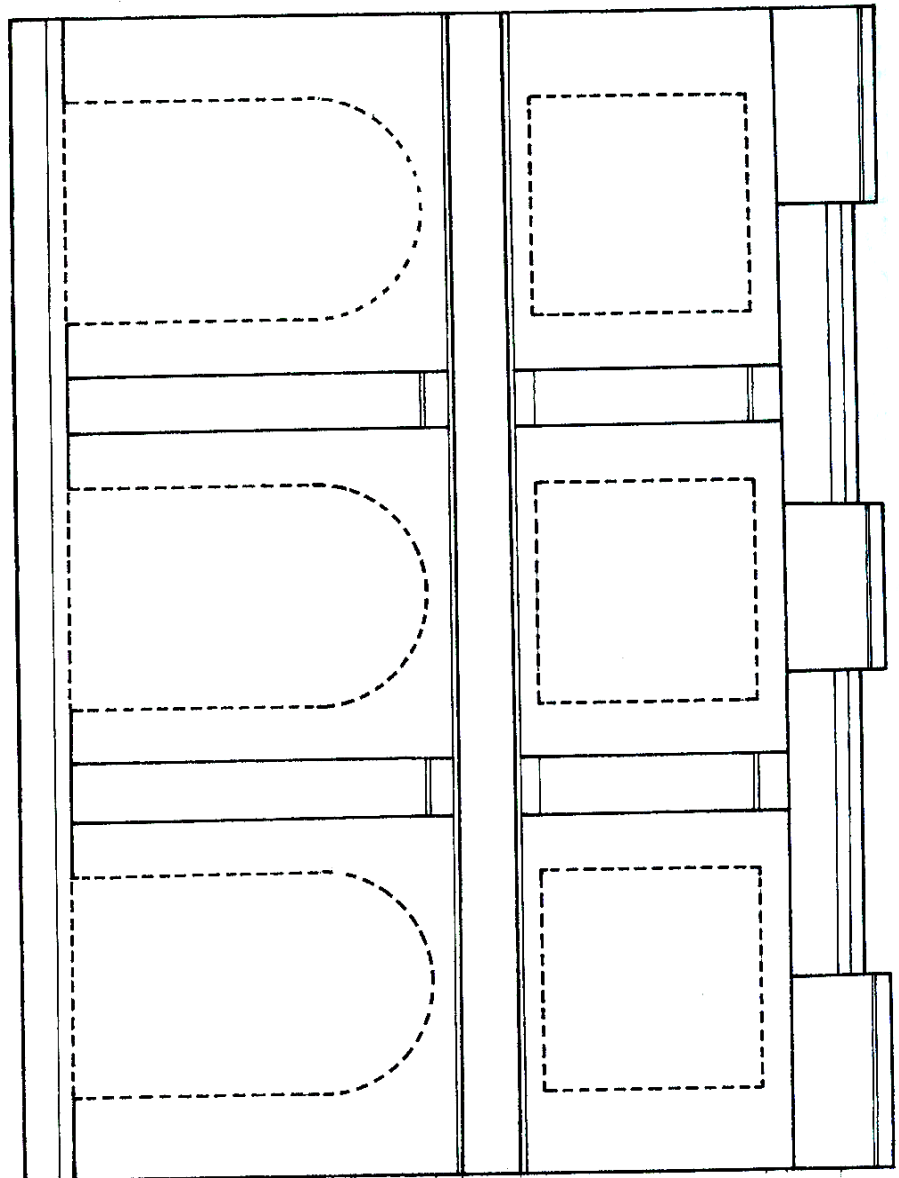
5 de febrero "Día de la Constitución Mexicana"

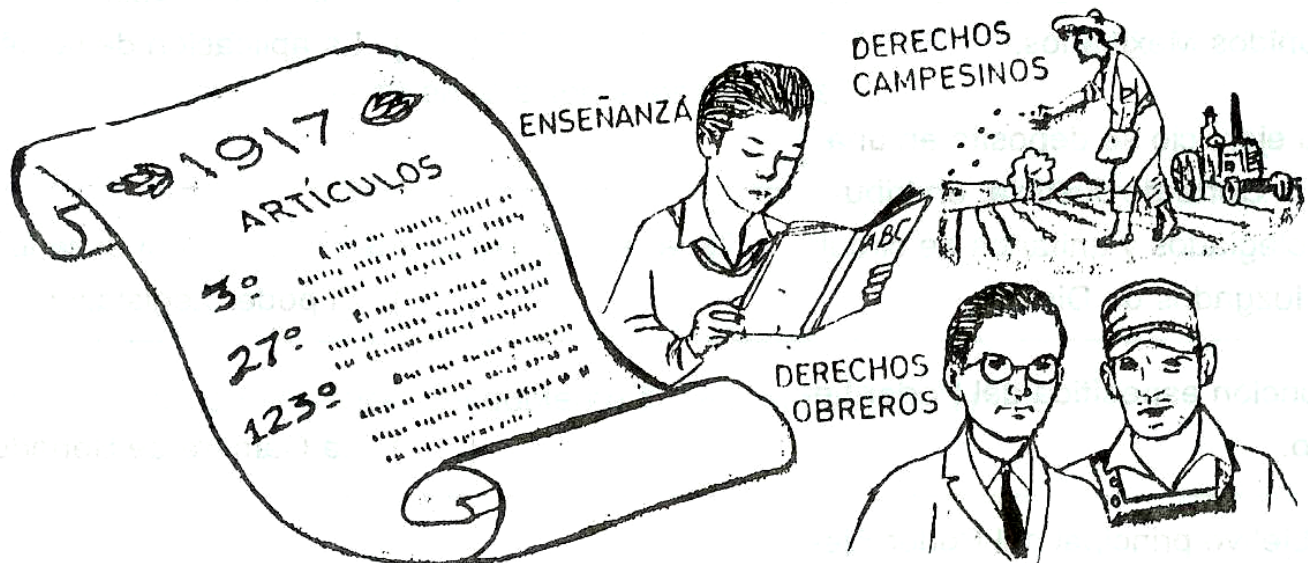


General Venustiano Carranza

Recorta, pega e ilumina

5 de febrero "Día de la Constitución Mexicana"





La Constitución Mexicana

Los patriotas
de la Revolución
Mexicana
Consagraron la
libertad y la
democracia en
nuestro país.



Pero unos años después se
dieron cuenta de que era
necesario dar un paso más.



*¡Debemos escribir
cuáles son nuestros
derechos y
obligaciones!*

Y así nació en Querétaro, el 5 de
febrero de 1917, la nueva
Constitución Mexicana.



La Constitución Mexicana

Los patriotas
de la Revolución
Mexicana
Consagraron la
libertad y la
democracia en
nuestro país.



Pero unos años después se
dieron cuenta de que era
necesario dar un paso más.




*¡Debemos escribir
cuáles son nuestros
derechos y
obligaciones!*

Y así nació en Querétaro, el 5 de
febrero de 1917, la nueva
Constitución Mexicana.





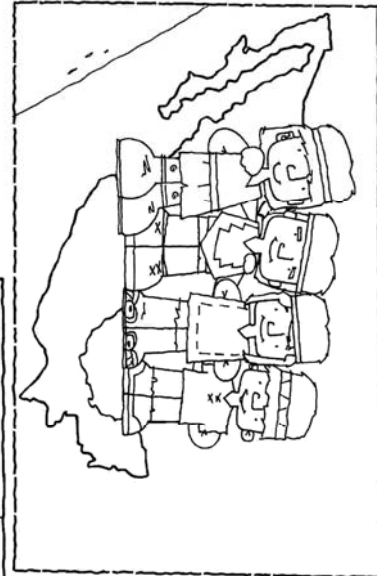
Recorta, arma, pega, ilumina y escribe un texto que explique la imagen



Recorta, arma, pega, ilumina y escribe un texto que explique la imagen









El artículo 2 nos dice que la Nación mexicana es única e indivisible. También en él se reconocen los derechos de las comunidades indígenas.

El artículo 3 afirma que todo individuo tiene derecho a recibir educación.


La educación preescolar, la primaria y la secundaria conforman la educación básica obligatoria.



La educación tiene que...



El artículo 4 establece que el hombre y la mujer son iguales ante la ley. Todas las personas tienen derecho a lo siguiente:



Día de la Bandera

24 de febrero



Profr. J. Jesús Pérez Martínez




24 de febrero: "Día de la Bandera"



24^{PM} de febrero "Día de la Bandera"

Encuentra 8 palabras relacionadas con la bandera, escríbelas en los recuadros, ilumina el dibujo, pégala en tu libreta y escribe un texto que las incluya a todas.


B	I	E	S	C	U	D	O	L	O	K	R
A	R	K	D	N	Y	R	I	E	G	R	O
N	A	E	B	O	J	G	C	B	P	D	J
D	G	O	O	H	N	B	L	A	N	C	O
E	D	R	E	V	Z	S	W	M	V	T	D
R	H	Q	S	Y	A	S	T	A	K	N	Q
A	Z	N	L	S	S	E	R	O	N	O	H
X	O	R	E	R	B	E	F	E	D	4	2



Los símbolos de mi Nación

- Lee lo que dicen estos niños.
- Une a cada uno con el símbolo o distintivo patrio al que hace referencia.

ES MÚSICA DE ESTE SUELO,
DE MI PATRIA ES SU CANCIÓN,
¡ES ESE GRITO SAGRADO
QUE ENTONO CON EMOCIÓN!





CON ORGULLO YO LA LLEVO
CERQUITA DEL CORAZÓN,
PORQUE SENTIRSE MEXICANO
ES UNA GRAN PASIÓN.



Himno Nacional
de México



*"Estos símbolos patrios nos
representan como mexicanos"*

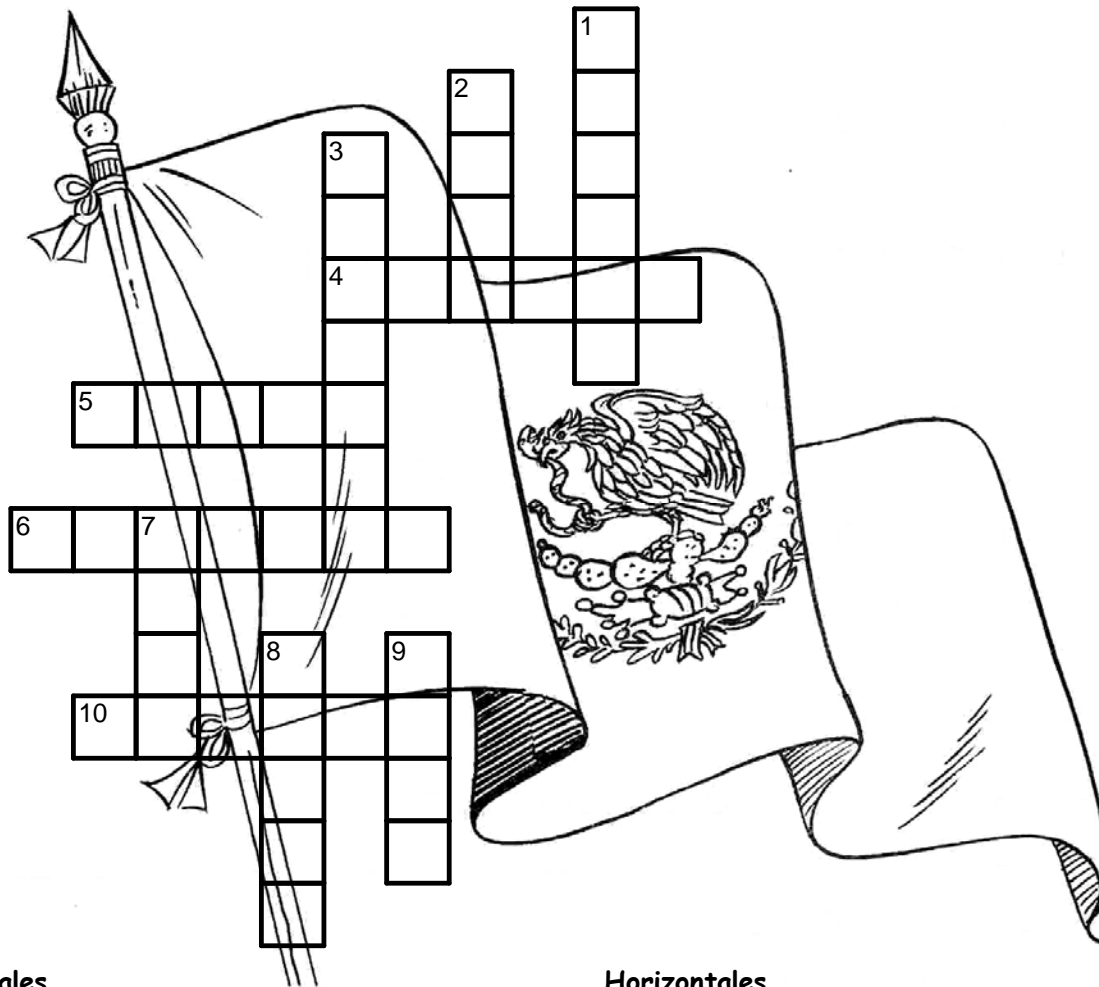


Recorta las piezas del Escudo Nacional, ármalo en tu libreta e ilumínalo

Escudo Nacional



"Día de la Bandera"



Verticales

1. ¿De qué país es la bandera más bonita del mundo?
2. Así se le llama al palo de la Bandera
3. El Día de la Bandera se conmemora en México el 24 de:
7. ¿Cuántos colores tiene la bandera mexicana?
8. En México se hacen honores a la Bandera todos los:
9. Este color simboliza la UNION de todos los mexicanos para lograr la independencia

Horizontales

4. Este color simboliza la RELIGION del pueblo de México en 1821
5. Este color simboliza la INDEPENDENCIA del pueblo de México
6. La Bandera es uno de los Símbolos _____ de México
10. En el color blanco de la Bandera se encuentra el _____ Nacional

24 de febrero: "Día de la Bandera"



Recorta las piezas, arma el rompecabezas en tu libreta e ilumínalo




Estandarte de Hidalgo




Bandera de las Tres Garantías


Ilumina la Bandera Trigarante, escribe el nombre de Vicente Guerrero y Agustín de Iturbide a los personajes y complétalos el rostro. Con ayuda de tu maestro escribe un texto que explique el significado de la imagen



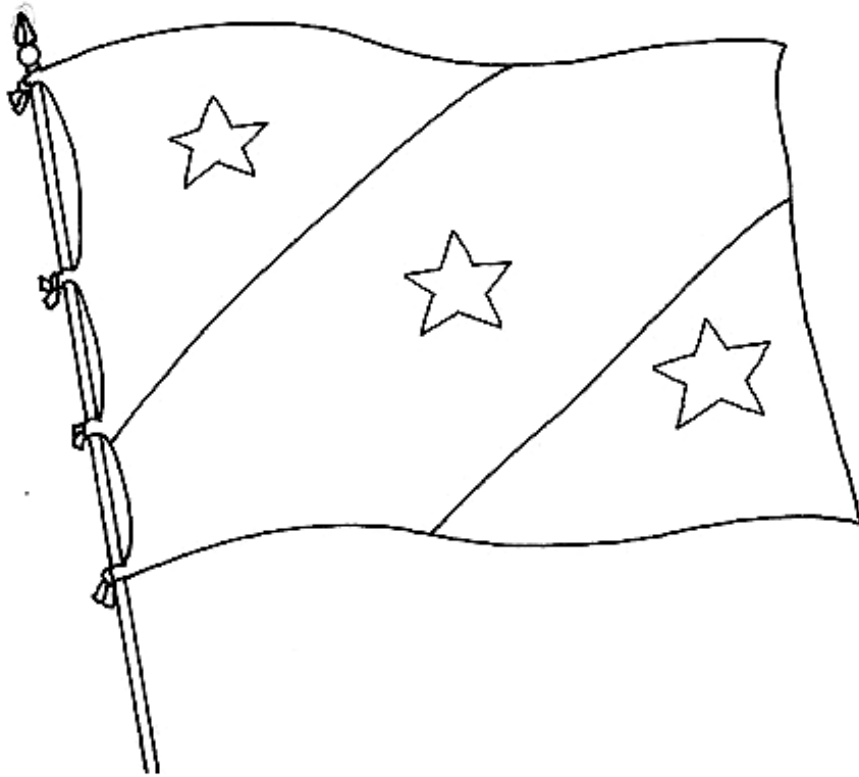
Bandera de las Tres Garantías



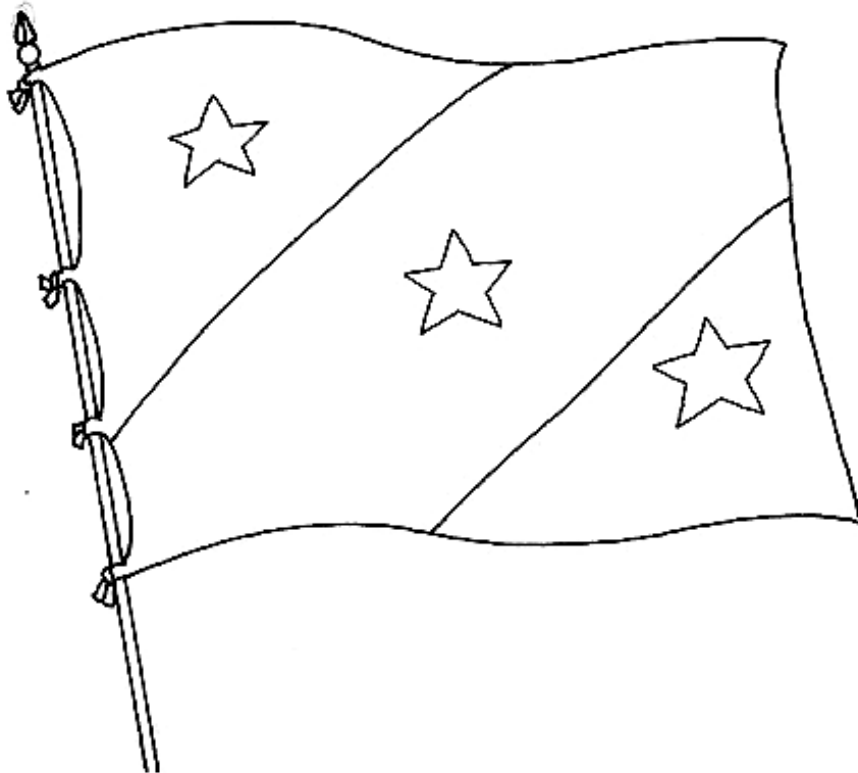
Bandera de las Tres Garantías



Bandera de las Tres Garantías



Bandera de las Tres Garantías





Estandarte de Miguel Hidalgo
(1810)



Bandera de José María Morelos
(1813)



Bandera de Agustín de Iturbide
(1822)



Bandera de Benito Juárez (1853)



Bandera del Imperio de Maximiliano
(1865)



Bandera de Venustiano Carranza
(1916)



Benito Juárez



Agustín de Iturbide



Venustiano Carranza



José María Morelos y Pavón



Maximiliano de Habsburgo



Miguel Hidalgo y Costilla

Relaciona las banderas con los personajes

Expropiación Petrolera

18 de marzo




Profr. J. Jesús Pérez Martínez



18 de marzo de 1938

Expropiación Petrolera



Verticales

1. Presidente Mexicano que nacionalizó la industria petrolera: Lázaro _____
2. Una teoría explica que el petróleo se formó con los restos fósiles de los...
3. ¿Quiénes eran los dueños de las empresas petroleras hasta antes del 18 de marzo de 1938?
5. El petróleo es patrimonio de los _____
6. ¿Qué empresa se formó cuando se nacionalizó la industria petrolera en México?
9. El Artículo 27° Constitucional establece que las riquezas del suelo y del subsuelo pertenecen a la ...

Horizontales

4. Recurso natural no renovable que las empresas extranjeras tenían en su poder hasta antes del 18 de marzo de 1938
7. Uno de los problemas del petróleo es que está causando el calentamiento global de la...
8. En las refinerías se transforma el petróleo en _____ para los automóviles
10. El petróleo se extrae del subsuelo por medio de _____


18 de marzo de 1938

Encuentra 10 palabras relacionadas con la Expropiación Petrolera, escríbelas en los recuadros, ilumina el dibujo, pégala en tu libreta y escribe un texto que las incluya a todas.




18 de Marzo

"ANIVERSARIO DE
LA EXPROPIACIÓN
PETROLERA EN 1938"




Ilumina la imagen, pégala en tu libreta
y escribe un texto que explique la
importancia del petróleo para México



El petróleo es de los mexicanos

Ilumina la imagen, pégala en tu libreta y escribe un texto
que explique la importancia del petróleo para México




El petróleo es de los mexicanos

18 de marzo de 1938

Expropiación Petrolera

Encuentra 6 productos que se obtienen del petróleo y escribe en tu libreta, cómo sería nuestra vida sin estos productos

G	S	O	C	I	T	S	A	L	P
A	P	Q	P	J	G	Y	O	R	A
S	B	N	W	O	W	A	V	U	C
Q	O	B	E	Y	W	J	S	C	E
L	L	A	N	T	A	S	E	D	I
G	J	H	Y	U	Q	Y	N	F	T
W	P	I	N	T	U	R	A	S	E
D	B	A	N	I	L	O	S	A	G




18 de marzo de 1938



Expropiación Petrolera

Encuentra 6 productos que se obtienen del petróleo y escribe en tu libreta, cómo sería nuestra vida sin estos productos

G	S	O	C	I	T	S	A	L	P
A	P	Q	P	J	G	Y	O	R	A
S	B	N	W	O	W	A	V	U	C
Q	O	B	E	Y	W	J	S	C	E
L	L	A	N	T	A	S	E	D	I
G	J	H	Y	U	Q	Y	N	F	T
W	P	I	N	T	U	R	A	S	E
D	B	A	N	I	L	O	S	A	G



Lázaro Cárdenas del Río



Verticales

2. Recurso natural no renovable que las compañías extranjeras tenían en su poder hasta antes del 18 de marzo de 1938:
3. Presidente de la República que en 1938 decretó la Nacionalización de la industria petrolera:
4. Durante su gobierno lo que más le preocupó fue el problema de los:
6. Para mejorar la enseñanza técnica durante el cardenismo se fundó el:
8. Las compañías petroleras extranjeras no obedecieron la decisión de la

Horizontales

1. El gobierno de USA aceptó la nacionalización petrolera debido a que había el peligro de una gran guerra en el continente:
3. Puso fin al Maximato cuando expulsó del país al general:
5. Durante el gobierno de Cárdenas se recibieron a cientos de exiliados de este país:
7. Las diversas compañías petroleras expropiadas por Cárdenas se fundieron en una sola llamada:
9. La decisión de la expropiación petrolera del presidente Cárdenas fue respaldada por los:



Lee con atención e ilumina de amarillo los recuadros de los enunciados que sean verdaderos y de verde los que sean falsos.

Cárdenas recibió el apoyo del pueblo mexicano por la Expropiación Petrolera	Cárdenas recibió el apoyo de Estados Unidos y Francia por la Expropiación Petrolera	Miguel Hidalgo realizó la Expropiación Petrolera	El 18 de marzo de 1938 se conmemora la Expropiación Petrolera
El Presidente Lázaro Cárdenas realizó la Expropiación Petrolera	El 21 de marzo se conmemora la Expropiación Petrolera	Pemex es una empresa de Francia	Pemex es una empresa de los mexicanos

18 de marzo de 1938 Expropiación Petrolera


Recorta, arma y pega en tu libreta. Ilumina. Escribe un texto que explique la imagen.



18 de marzo de 1938 Expropiación Petrolera


Recorta, arma y pega en tu libreta. Ilumina. Escribe un texto que explique la imagen.






Expropiación Petrolera

Recorta, arma, pega en tu libreta e ilumina. Escribe un breve texto que explique la imagen



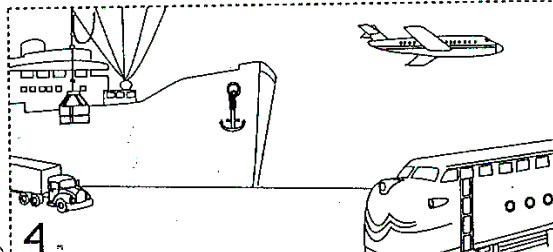
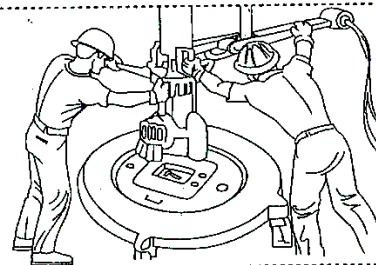



Campo
Petrolero



Pozo
Petrolero

Derivados
del
Petróleo

Combustibles
para
transportes





18 de marzo de 1938 Expropiación Petrolera



Gral. Lázaro Cárdenas del Río
Presidente de México 1934-1940


18 de marzo de 1938 Expropiación Petrolera












Gral. Lázaro Cárdenas del Río
Presidente de México 1934-1940

18 de Marzo

**"ANIVERSARIO DE
LA EXPROPIACIÓN
PETROLERA EN 1938"**







ME



Natalicio de Benito Juárez

21 de marzo




Profr. J. Jesús Pérez Martínez



21 de marzo de 1806

Natalicio de Benito Juárez



Verticales



2. Benito Juárez fue un indígena de raza _____
3. Benito Juárez pertenecía al partido de los _____
4. Juárez nació en San Pablo _____
6. A Juárez se le conoce como "El Benemérito de _____"
7. Benito _____ García fue Presidente de México de 1858 a 1872

Horizontales

1. Benito Juárez nació el 21 de _____ de 1806
5. El pueblo donde nació Juárez se encuentra en el Estado de _____
8. Las leyes de _____ fueron expedidas por Benito Juárez
9. Juárez expresó: "El _____ al derecho ajeno es la paz"
10. Las leyes de Reforma tenían la finalidad de separar a la _____ del Estado

Benito Juárez

"El Benemérito de las Américas"



Verticales

1. Partido político que solicitó la instauración de un imperio en México:
2. General que derrotó, en Puebla, a las fuerzas de Maximiliano en la Batalla del 2 de Abril: Porfirio...
3. Desde este lugar Benito Juárez mantuvo una larga lucha contra la intervención francesa: Paso del...
5. Emperador apoyado por Napoleón III que gobernó a México de 1864 a 1867:
6. País que atacó a México para imponer un emperador extranjero:
9. Partido político que estaba en contra del imperio de Maximiliano:

Horizontales

4. En este lugar Mariano Escobedo y Tomás Corona sitiaron y derrotaron al emperador Maximiliano:
7. Maximiliano fue fusilado en el Cerro de las Campanas junto con los generales conservadores Tomás Mejía y Miguel:
8. Forma de gobierno que Juárez defendió:
10. Este país apoyó al gobierno de Juárez durante la intervención francesa: Estados...
11. Presidente mexicano que encabezó la defensa de la soberanía nacional durante la intervención francesa de 1862 a 1867:
12. Juárez expresó: "El respeto al derecho ajeno es la..."


Natalicio de Benito Juárez

Encuentra 6 palabras relacionadas con Benito Juárez, escríbelas en los recuadros, ilumina el dibujo, pégala en tu libreta y escribe un texto que las incluya a todas.

B	G	O	A	T	A	L	E	U	G
E	N	P	D	V	C	F	K	M	O
N	B	T	M	H	E	B	A	K	A
I	V	N	E	H	E	X	S	G	X
T	Y	T	W	N	H	X	C	M	A
O	P	A	S	T	O	R	A	A	C
J	U	A	R	E	Z	N	J	R	A
E	T	N	E	D	I	S	E	R	P

21 de Marzo

"ANIVERSARIO
DEL NACIMIENTO DE
BENITO JUÁREZ
EN 1806"






JPM 21 de marzo de 1806
Natalicio de Benito Juárez

MÉXICO 2010 Bicentenario Independencia
Centenario Revolución

Encuentra 10 palabras relacionadas con Benito Juárez, escríbelas en los recuadros, ilumina el dibujo, pégala en tu libreta y escribe un texto que las incluya a todas.

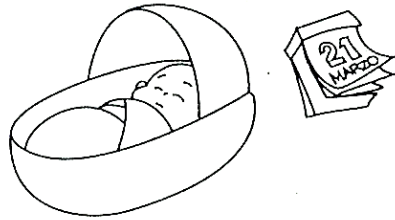
R Í D V Q H T B K N N Ñ D
C I V Ü O J F E N 2 K I K
Ú F W B V U E N H 1 G E T
T J D W O Á W I O D C T Ú
J A S Í M R J T Á E G Ü O
I Í É M R E F O R M A P A
B Ü G D Ü Z P L Ü A A U X
B S N Ü P A É G A R C Í A
T M U M R É T Ú X Z M P C
Z B G U E L A T A O O M A
P G P V S H X H Ñ J É V É
F J W D I I Q T X Í Q Z N
G Ü A U D M Ó L H M N P H
F L E Y E S B O S T D Z G
Y Ú X É N E K Q Q R T Ü Ü
Z A P O T E C A H Z S X H
B I Ú H E C Ú O Ú Q N H U






Natalicio de Benito Juárez

Con una caja de cartón y dos palitos haz una televisión con la vida de Benito Juárez. Ilumina



Nació en San Pablo Guelatao el
21 de marzo. de 1806




Se fue a vivir con su tío, que
lo convirtió en pastor.

pega




A los 12 años partió a Oaxaca
en busca de su hermana.



Un clérigo le enseñó a hablar
y escribir el castellano.

pega



Benito Juárez estudió la carrera
de leyes.



Llegó a ser presidente de la
República.

pega



Promulgó las Leyes
de Reforma.





Ley Juárez o Ley de la Igualdad 1855



Ley Juárez o Ley de la Igualdad 1855

21 de marzo

Natalicio de Benito Juárez

Encuentra a Juárez y a seis de sus colaboradores. Búscalos con su nombre y apellidos

F X N L K R A Ñ U O Ó O C Q Á Ú B Í U X B I L I
P X É Y I W Ü Á O M T E Y G N Ü B L R Ü L G P Ñ
L C J X E Y Q X Ñ Ñ Á Ü C X L T Y I Ü I U N V V
B F P O P É D P H Ú I I C Ü J B I T I X Ó A M E
T B Ñ Ü Q W S M Z Ü G N R Y Y R C G Y N Ñ C Z X
Z R H S G U E U L E G R Z U O G Ú T H S R I U P
R Ú Ó W Á T Ó Á D D V J Í Í F K F D Ü X U O É K
Ñ X U Ú T É Í A P A W X Ñ Ñ W O G T L A Ú U F Ñ
Í Ó A T O L U Ó Y C Y S Ü X J F Ü R A V D M P M
E T B M R O H A T D Ü J Í A É G Ñ Ó Ñ B Í A L E
R O M Z O W I H Y C Z T D G X L D B Ñ T M N T L
Ó Á N K P H M X X É Q U S V Í Z É Í G T R U Ü C
Á I D O I A Y T V A O Ó N B U B E X U G Ñ E Z H
D P O R P K D Ó Ú G G A W Ú T F Ü U B F F L X O
K Z N Y O Ñ Ñ Í W A M Ó Ó Q S Q X P Á B K F Ó R
H L Ü R Ó O G F C C Í Q N C S T W Ú L Y F A N H
Í Q Y G Ó É Z H I C T Ü I S B A I Z B C B L G O
Ü O Ñ H Z R Ú É E O Á N I J H É S D L Í A T R C
J É M I G U E L M L E R D O N D E T T E J A D A
É S B W W T Y H Ú B Í I E Ü L Ú B J Ú Ó Y M X M
D X Z W Q F Y V X L N O D I O M A Í Z U X I Á P
Ú P T Q I M Z L C P X J U J U L S Á Y U J R I O
D V F V L Í S X Ó R J C Y V Í É T Ú N X J A Q Ñ
K B Ó É R U M O P S O E A O R Á I É P F Ó N X E
K I D L Ü T Ó I S D S C Q B N B Á Ó L U V O Á V
E Ñ X Ú Y Ü S U B Ñ É D W F Ó H N S M B M É A L
Z D V Ó P É V V K D L T A S N Ñ O É T Á Z V O M
H Z W E Z I Ü J Ú I M X J É B G L Y M Ñ Ü T F K
K W A U H M Z G G J A K É G D K E T O Ó W Ñ W T
B E N I T O O J U Á R E Z C W E R Z N N Í E C Y
N X Ü A Ó A J Y L E Í Á L J Y F D U I M K E O Ó
W D G Á Ó U É X D H A U U E Y K O F K P T E C P
Q J W S Í S L J Ñ K U C G J W J Z Z Ó G Ó X W S
E K N C U O V Ñ R Á I B N H R J D Y J D Ó K Ú Í
Ú S J Ú M H Ú F C Q G X A D G B E J N D W M Q Q
I I Ü T J C Í G U I L L E R M O Ñ P R I E T O C
L A L Z L W N É R M E A W Q H Á T A F C S Í T L
Ü S H Á Í O P Á H Ñ S R N V W D E F U K T B O F
Ñ Y W É É O B Y T Ü I Q A R Y N J Z C R P Ú A B
V W X M Ü C V I G N A C I O R R A M Í R E Z V U
M J U P R S G R H X S C M Y É K D D O C E K D Ñ
P O Í J A A E W Z B Ú D T S T W A T Y D E N T Ó

BENITO JUAREZ
GUILLERMO PRIETO
MIGUEL LERDO DE TEJADA
SEBASTIÁN LERDO DE TEJADA
IGNACIO RAMÍREZ
MELCHOR OCAMPO
JOSÉ MARÍA IGLESIAS



Benito Juárez




Sebastián Lerdo de Tejada








Melchor Ocampo

"EL RESPETO AL DERECHO AJENO ES LA PAZ"



"EL RESPETO AL DERECHO AJENO ES LA PAZ"











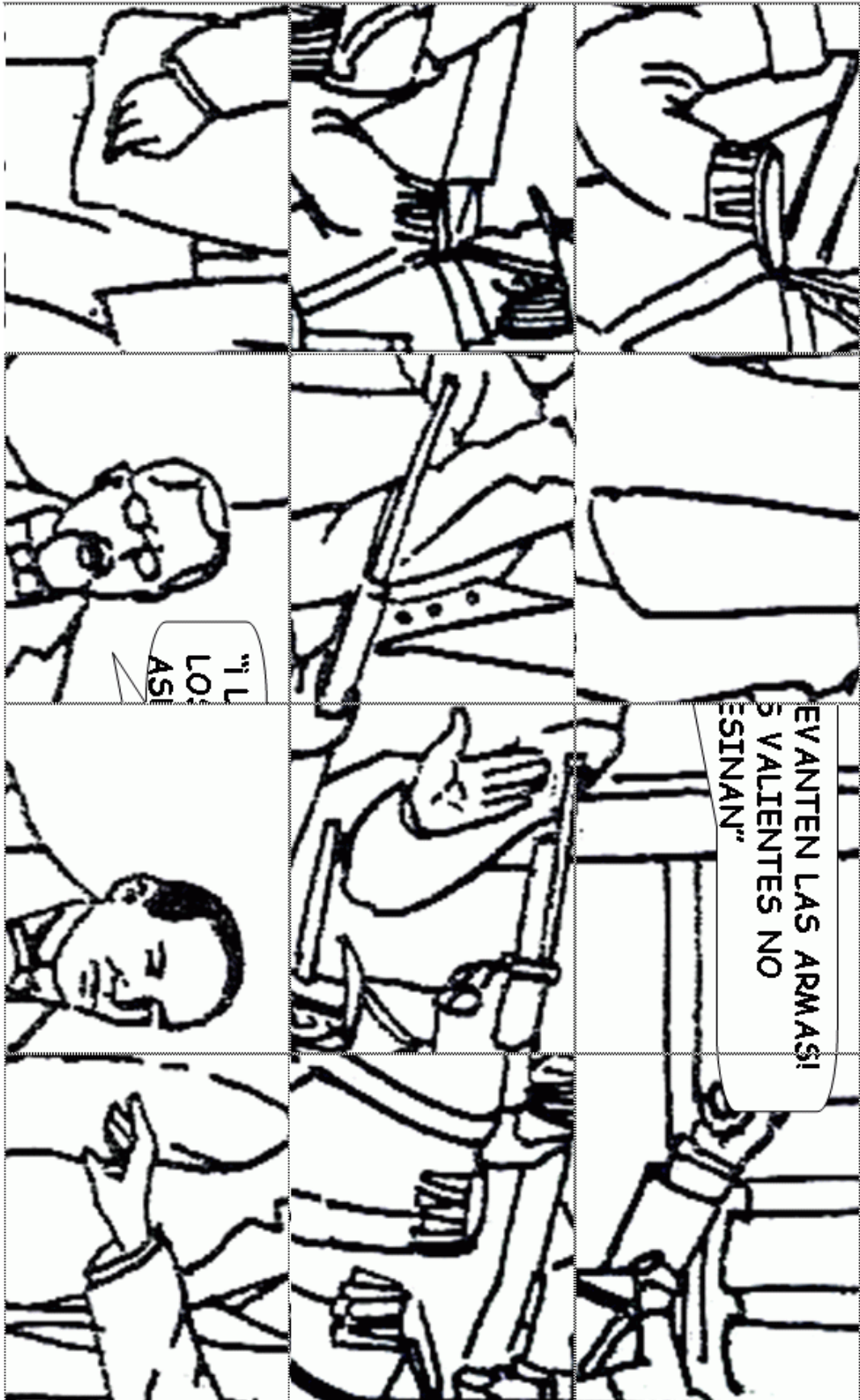


21 de Marzo

**"ANIVERSARIO
DEL NACIMIENTO DE
BENITO JUÁREZ
EN 1806"**








En Guadalajara Guillermo Prieto salva la vida de Juárez. Arma y pega en tu libreta

Recorta a los personajes y pégalos con su nombre y escribe un breve texto sobre Juárez y la Reforma


Guillermo Prieto	<h2>Personajes de la Reforma</h2>     
Ignacio Ramírez	
Benito Juárez	
Melchor Ocampo	
Miguel Lerdo de Tejada	

Recorta a los personajes y pégalos con su nombre y escribe un breve texto sobre Juárez y la Reforma

Guillermo Prieto	<h2>Personajes de la Reforma</h2>     
Ignacio Ramírez	
Benito Juárez	
Melchor Ocampo	
Miguel Lerdo de Tejada	



Promulgó las Leyes
de Reforma.



Promulgó las Leyes
de Reforma.

Día del Trabajo

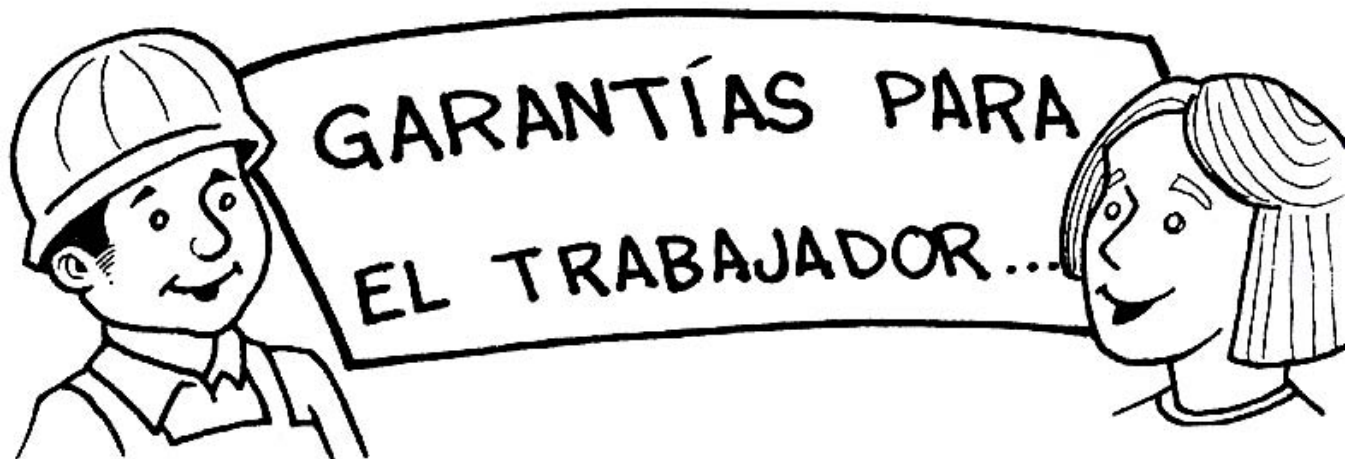


1 de Mayo

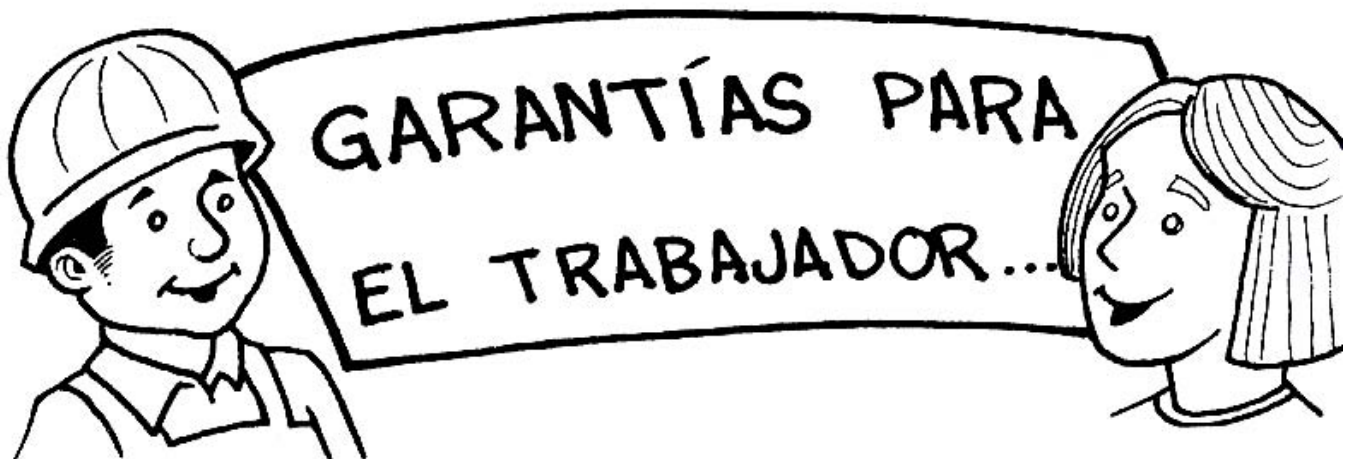
Profr. J. Jesús Pérez Martínez



1° de Mayo "Día del Trabajo"



1° de Mayo "Día del Trabajo"





INDICACIONES: Busca 5 palabras en la sopa de letras y con ellas completa los enunciados


U	D	L	T	Z	S	J	X	Z	U	A	E
V	O	V	N	O	S	N	A	C	S	E	D
S	U	Q	C	B	Z	X	Z	S	J	J	F
F	Z	H	U	E	L	G	A	G	U	D	O
S	O	T	A	C	I	D	N	I	S	R	R
J	S	E	N	O	I	C	A	C	A	V	N
R	B	B	R	Q	H	M	U	C	O	B	F

Los trabajadores mexicanos tienen los siguientes derechos:

- 1.- Formar _____ para defender sus derechos laborales.
- 2.- Jornada máxima de _____ horas diarias.
- 3.- Por lo menos, un día de _____ a la semana.
- 4.- Un periodo de _____ al año.
- 5.- Realizar _____ para presionar a los patrones cuando se presentan conflictos de trabajo.




1° de Mayo
"DÍA DEL TRABAJO"



1° de Mayo "Día del Trabajo"







Batalla de Puebla


5 de mayo



Profr. J. Jesús Pérez Martínez



Batalla del 5 de Mayo



Verticales

1. En la Batalla de Puebla se enfrentaron los ejércitos de _____ y de México
2. El ejército _____ fue el triunfador de la Batalla de Puebla en 1862
4. Ignacio Zaragoza informó del triunfo con la frase: "Las armas nacionales se han cubierto de _____"
6. Benito _____ era el presidente de México durante la Batalla de Puebla
9. En la Batalla de Puebla también participó el General Porfirio _____

Horizontales

3. General Mexicano que derrotó al poderoso ejército francés: Ignacio _____
5. Los _____ de Zacapoaxtla tuvieron una importante participación en el triunfo contra los franceses
7. La batalla de Puebla se llevó a cabo el 5 de _____ de 1862
8. La Batalla del 5 de Mayo de 1862 se llevó a cabo en:
10. Los fuertes de Loreto y _____ protegieron a Puebla en la batalla del 5 de Mayo

5 de mayo de 1862

"Batalla de Puebla"



1.- ¿Qué países se enfrentaron en la batalla de Puebla el 5 de mayo de 1862?

_____ y _____

2.- General mexicano que encabezó la defensa de la ciudad de Puebla ante el ataque de los franceses: _____





3.- ¿Quién ganó esta batalla? _____

Arma el rompecabezas, pégalo en tu libreta y escribe un breve texto



Arma el rompecabezas, pégalo en tu libreta y escribe un breve texto





Batalla de Franceses
y Zacapoaxtlas.

Defensa en el
Fuerte de Guadalupe.

Llegada de Tropas
francesas.

General
Ignacio Zaragoza.



5 de mayo

Aniversario de la victoria sobre el ejército francés en Puebla

- Mira y lee con atención esta secuencia. Escribe lo que sucedió.



El gobierno mexicano dejó de pagar la deuda externa.




España, Inglaterra y Francia se unieron y decidieron invadir México para asegurarse el pago de la deuda.




Benito Juárez deseaba resolver pacíficamente el problema. Francia no aceptó. España e Inglaterra rompieron la alianza formada con los franceses.



Las tropas francesas se enfrentan con las mexicanas en la ciudad de Puebla. El 5 de mayo de 1862, se declaró la victoria del ejército mexicano.



**El Presidente Benito Juárez ordena
a Ignacio Zaragoza detener a los franceses**




**El Presidente Benito Juárez ordena
a Ignacio Zaragoza detener a los franceses**



5 DE MAYO LA BATALLA DE PUEBLA



IGNACIO ZARAGOZA
(1829-1862)



5 de Mayo

**"ANIVERSARIO DE LA VICTORIA SOBRE EL
EJÉRCITO FRANCÉS EN PUEBLA EN 1862"**



5 de Mayo

**"ANIVERSARIO DE LA VICTORIA SOBRE EL
EJÉRCITO FRANCÉS EN PUEBLA EN 1862"**



5 de mayo de 1862 Batalla de Puebla



5 de mayo de 1862 Batalla de Puebla



5 de mayo de 1862 Batalla de Puebla









"Las armas nacionales
se han cubierto de
gloria"



"Las armas nacionales
se han cubierto de
gloria"





Ilumina la imagen del soldado francés y del indio de Zacapoaxtla y escribe un texto donde narres la Batalla de Puebla del 5 de mayo de 1862 entre México y Francia haciendo mención de la importancia de defender la Soberanía Nacional:


5 de mayo de 1862 "Batalla de Puebla"



El Ejército Mexicano derrotó
al poderoso Ejército Francés

Ignacio Zaragoza

"Las armas nacionales se han cubierto de gloria"



Verticales

1. La Batalla del 5 de Mayo se llevó a cabo en la ciudad de:
3. Durante la Batalla de Puebla, Napoleón III era el Emperador de:
4. Los mexicanos pudieron derrotar a los invasores, en parte, gracias al valor y a la resistencia de los indios de:
6. Napoleón III tenía la intención de formar un gran imperio que se extendiera por el continente...
7. Durante la intervención Francesa de 1862, el Presidente de México era:

Horizontales

2. Nombre de uno de los fuertes que protegía la ciudad de Puebla en la Batalla del 5 de Mayo:
4. General mexicano que venció al ejército francés en Puebla el 5 de Mayo de 1862
5. Zaragoza informó por telégrafo: "Las armas nacionales se han cubierto de..."
8. En 1861 el Presidente Juárez decretó que dejaría de pagar, por dos años, la deuda que tenía con Francia, Inglaterra y:
9. El ejército francés era comandado por el General Conde de: