

## Characters شخصيات الكتاب



Miss Mona



Hana



Hany



Amira



Youssef



Busy Bee



## Unit 1



Meet my family.

قابل عائلتي.

# 1&2 Lessons Listening and reading

Look, listen and repeat.

انظر واستمع وكرر.



This is my grandpa.



These are my parents.



These are my friends.



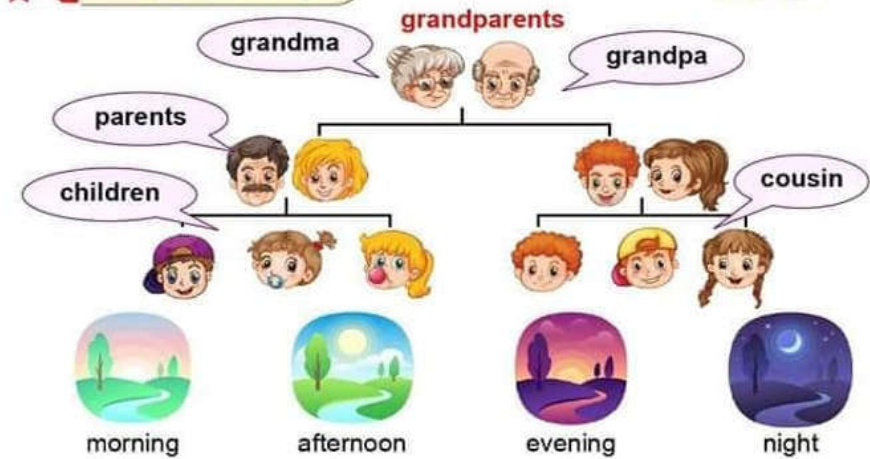
Do you want the teddy bear?

Yes, I want the teddy bear, because he makes me happy.

Help your child look at the picture, listen to the sentences, then repeat them.  
ساعد طفلك في النظر إلى الصورة، ثم الاستماع إلى الجمل ثم يكررها.

Look, point and say.

انظر وأشر وقل.



## Vocabulary & Expressions

(SB Pages 2-5)

family	أسرة - عائلة	Good morning.	صباح الخير
grandparents	الجد والجدّة (والدين)	Good afternoon.	مساء الخير
grandma	جدّة		(من بعد الظهر حتى الغروب)
grandpa	جد	Good evening.	مساء الخير
cousins	أبناء العم أو العمة أو الخال أو الخالة	Good night.	تصبح على خير
parents	الوالدين	come up	تشرق
children	أطفال	go down	تغرب
friends	أصدقاء	sky	سماء
meet	يقابل	sun	شمس
want	يريد	moon	قمر
happy	سعيد	teddy bear	دب لعبة



## Language functions

This is .....  
هذا / هذه للمفرد للقريب  
**This is** my friend.



Do you want .....

Yes, I want .....

Do you want the teddy bear?

Yes, I want the teddy bear  
because he makes me happy.



These are .....  
هؤلاء للجمع للقريب  
**These are** my friends.



عندما نسأل شخص إذا كان يريد شيء نقول:  
هل تريد .....؟  
عند الإجابة نقول:

## Read and say.

اقرأ وقل.

Good morning.

Good afternoon.

Good evening.



Good morning.

Good afternoon.

Good evening.

Good night.

Good night.



## Listen and read.

استمع واقرأ.



The sun  
comes up  
in the morning.



The sun is  
in the sky  
in the afternoon.



The sun  
goes down  
in the evening.



The moon  
is in the sky  
at night.

Help your child identify the parts of the day.  
ساعد طفلك على التعرف على فترات اليوم.

## Activities on lessons (1&2)

### 1 Match.



grandpa



grandma



grandparents



parents



children



teddy bear

وصل.

### 2 Complete the words.



f\_i\_e\_n\_



c\_u\_i\_n\_s



co\_e\_p



g\_d\_o\_n



g\_and\_a



\_rand\_a



\_are\_ts



\_eddy b\_ar



m\_rni\_g



a\_ter\_oon



\_ve\_ing



ni\_\_t

أكمل الكلمات.

1. Ask your child to match the words with their correct picture.

اطلب من طفلك أن يصل الكلمات بالصور الصحيحة.

2. Ask your child to complete the words.

اطلب من طفلك أن يكمل الكلمات.

### 3 Look and write.

انظر واكتب.

1.



Good .....

2.



..... is my friend.

3.



..... are my friends.

4.



The ..... is in the sky at night.

### 4 Mark (✓) the correct answer.

حدد الإجابة الصحيحة.

1. This is my grandpa.



( )

2. Good morning.



( )

3. These are my cousins.



( )

4. These are my parents.



( )

3. Ask your child to look at the pictures and write the missing parts.

اطلب من طفلك أن ينظر إلى الصور ويكتب الأجزاء المفقودة.

4. Ask your child to mark the correct answer.

اطلب من طفلك أن يحدد الإجابة الصحيحة.



### 5 Fill in the blanks with.

املأ الفراغات بـ

(teddy bear - evening - sun - friends)

1. The ..... is in the sky in the afternoon.
2. This is my .....
3. These are my .....
4. The sun goes down in the .....

### 6 Read and circle.

اقرأ وضع دائرة.

grandparents



happy



sky



### 7 Copy.

انسخ.

*These are my friends.*

5. Ask your child to complete the sentences with the words given.

اطلب من طفلك أن يكمل الجمل بالكلمات المعطاة.

6. Ask your child to read the words and circle the correct picture.

اطلب من طفلك أن يقرأ الكلمات ويضع دائرة حول الصور الصحيحة.

7. Ask your child to write the sentences in his/ her best handwriting.

اطلب من طفلك أن يكتب الجملة بخط جميل.

## 3 Lesson New friends

Listen and read. Then role-play.

استمع واقرأ ثم قم بالأدوار.

Hany and Hana have new neighbor.



Hany and Hana want to play with Ramy.



Hany and Hana help Ramy.



The families are now friends.



Ask your child to read the story and role play it.  
اطلب من طفلك أن يقرأ القصة ويقوم بالإنوار.

Look, read and point.

انظر واقرأ وأنشر.



neighbors



Help.



Thank you.



play



brother



family

Vocabulary & Expressions

(SB Pages 6-7)

new	جديد - حديث	help	يساعد
neighbors	جيران	come and.....	تعال و.....
play	يلعب	Finished!	تم الانتهاء!
Let's .....	ها / دعونا .....	Thank you	شكرا لك
brother	أخ	have to	يجب أن - يضطر
family	عائلة	Parents	والدين

Help your child look at the pictures and read the words, then point to them.  
ساعد طفلك أن ينظر إلى الصور ويقرأ الكلمات ثم يشير إليها.



## Activities on lesson (3)

### 1 Look and tick (✓).

انظر وضع علامة (✓) أمام الإجابة الصحيحة.

- This is my brother. ☐  
These are my parents. ☐
- Let's play. ☐  
This is my family. ☐
- This is my family. ☐  
This is my friend. ☐



### 2 Rearrange the following sentences:

رتب الجمل الآتية:

- help - can - We.
- this - and - play - afternoon - Come.

### 3 Match.

صل.

- |                |              |
|----------------|--------------|
| 1. We .....    | a. play.     |
| 2. Let's ..... | b. you.      |
| 3. Thank ..... | c. can help. |

### 4 Complete the words.

أكمل الكلمات.



pl\_ \_



n\_igh\_ors



\_rien\_s

- Ask your child to look at each pictures and tick the right answer.
- Ask your child to rearrange the sentences correctly.
- Ask your child to match the sentences' halves to make correct sentences.
- Ask your child to complete the words.

## 4-5-6-7-8 Lessons

## Learn sounds with Busy Bee!

(ch)



chicken



chips



children



teacher



beach

### Vocabulary & Expressions

(SB Pages 8-12)


children	أطفال	beach	شاطئ
chicken	دجاجة	touch	يلمس
chips	رقائق بطاطس (شيبسي)	teacher	معلم - معلمة
help	يساعد	family	عائلة - أسرة
in the morning	في الصباح	at school	في المدرسة

Help your child identify the (ch) sound at the beginning, in the middle and at the end of each word.  
ساعد طفلك في التعرف على صوت حرفي (ch) في بداية ووسط وفي نهاية كل كلمة.

# Learn to write with Busy Bee!

Look, write and draw.

انظر واكتب وارسم.



.....

.....

.....



.....



.....

Help your child look at the pictures and write the missing parts, then draw the fifth picture.

ساعد طفلك أن ينظر إلى الصور ويكتب الأجزاء المفقودة ثم يرسم الصورة الخامسة.

24

2<sup>nd</sup> Primary

# Life Skills I help my family.

Look, read and learn.

انظر واقرأ وتعلم.



I help my family in the morning.



I help my teacher.



I help my family in the afternoon.



I help my family in the evening.

Ask your child to listen to the sentences and read them and help her/ him realize the value of helping others.

اطلب من طفلك أن يستمع إلى الجمل ويقرأها وساعده على أن يدرك قيمة مساعدة الآخرين.

25

First Term



# Connect with Math

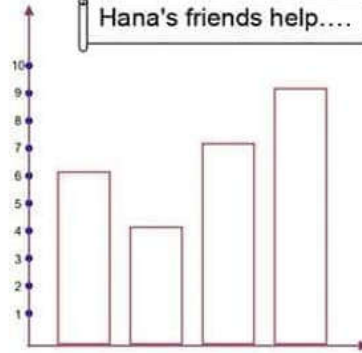
Look, count and say.

انظر واحسب وقل.

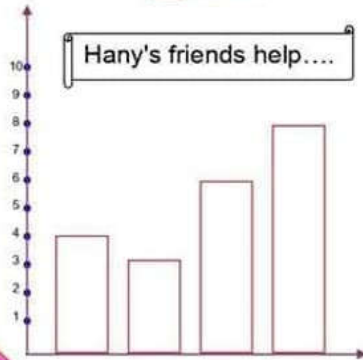
Six children help in the morning.



Hana's friends help....



Hany's friends help....



Ask your child to look at the diagram and count how many children that Hana's and Hany's friends have helped.

اطلب من طفلك أن ينظر إلى الرسم البياني ويحسب كم عدد الأطفال الذين ساعدتهم أصدقاء هاني وهنا.

## Activities on lessons (4-5-6-7-8)

1 Supply the missing letters.

أكمل الحروف الناقصة.



teac\_e\_



\_ \_ ildren



ch\_cke\_



bea\_ \_



\_h\_ps



tou\_ \_

2 Look and circle.

انظر وضع دائرة.



1.

friend

family

teacher



2.

afternoon

night

morning



3.

school

chips

beach

3 Copy.

انسخ.

I help my teacher.

This is a chicken.

1. Ask your child to supply the missing letters in each word.

اطلب من طفلك أن يكمل الحروف الناقصة في كل جملة.

2. Ask your child to look at each picture and circle the correct word.

اطلب من طفلك أن ينظر إلى كل صورة ويضع دائرة حول الكلمة الصحيحة.

3. Ask your child to copy the sentences correctly.

اطلب من طفلك أن ينسخ الجمل بشكل صحيح.

#### 4 Match.

1. I help my teacher.
2. I help my family in the morning.
3. I help my family in the evening.



#### 5 Look and tick (✓).

1. These are chips. ☐  
These are children. ☐
2. This is a teacher. ☐  
These are families. ☐
3. This is my friend. ☐  
This is a beach. ☐



انظر وضع علامة (✓) أمام الإجابة الصحيحة.

#### 6 Look and write. (This - These).

1. .... is my school .
2. .... are six children.
3. .... are chips.
4. .... is a beach.

انظر وأكمل بالكلمات (this - these).

4. Ask your child to match each sentence with the correct picture.

5. Ask your child to look at each picture and tick the correct answer.

6. Ask your child to look at each sentence and write (this) or (these) in the suitable place.

أطلب من طفلك أن يملأ كل جملة بالصورة الصحيحة.  
أطلب من طفلك أن ينظر إلى كل صورة ويضع علامة (✓) أمام الإجابة الصحيحة.  
أطلب من طفلك أن ينظر إلى كل جملة ويكتب (this) - (these) في المكان المناسب.

## Review on Unit (1)

### Now I know.....

#### Vocabulary

 grandparents	 grandpa	 grandma	 parents
 cousin	 teddy bear	 friend	 morning
 evening	 night	 chicken	 children
 teacher	 chips	 beach	 touch

#### Phonics

(ch)  
sound

 chicken	 teacher	 beach
-------------	-------------	-----------



## Life skills



I help my family in the morning.



I help my teacher.



I help my family in the afternoon.



I help my family in the evening.

## Science



The sun comes up in the morning.



The sun is in the sky in the afternoon.



The sun goes down in the evening.



The moon is in the sky at night.

## Activities on unit (1)

### 1 Supply the missing letters.

أكمل الحروف الناقصة.



gr\_n\_ma



b\_ot\_er



\_\_ildren



e\_enin\_\_



mo\_\_

### 2 Read and circle.

اقرأ وضع دائرة.

1. sky



2. chips



3. friends



### 3 Mark the correct answer.

حدد الإجابة الصحيحة.

1. Good morning.



Yes

No

☐
☐

2. These are children.


☐
☐

3. Let's play.


☐
☐

1. Ask your child to supply the missing letters in each words.

اطلب من طفلك أن يكمل الحروف الناقصة في كل جملة.

2. Ask your child to read each word and circle the correct picture.

اطلب من طفلك أن يقرأ كل كلمة ويضع دائرة حول الصورة الصحيحة.

3. Ask your child to Mark the correct answer.

اطلب من طفلك أن يحدد الإجابة الصحيحة.

#### 4 Match.

صل.

- |                    |                      |
|--------------------|----------------------|
| 1. Thank .....     | a. are my neighbors. |
| 2. These .....     | b. teacher .         |
| 3. I help my ..... | c. you.              |

#### 5 Look and circle.

انظر وضع دائرة حول الإجابة الصحيحة.

- |  |         |         |           |
|--|---------|---------|-----------|
| 1.  | chips   | cousins | morning   |
| 2.  | morning | night   | afternoon |
| 3.  | grandpa | grandma | children  |

#### 6 Circle words begin with (ch).

ضع دائرة حول الكلمات التي تبدأ بحرفي (ch).

friends chips neighbor

children grandpa chicken

4. Ask your child to match to complete match the sentences' halves to make correct sentences.

اطلب من طفلك أن يصل لكي أنصاف الجمل لكي يكون جمل صحيحة.

5. Ask your child to look at each picture and circle the correct word.

اطلب من طفلك أن ينظر إلى كل صورة ويضع دائرة حول الكلمة الصحيحة.

6. Ask your child to circle the words that begin with (ch) letters.

اطلب من طفلك أن يضع دائرة حول الكلمات التي تبدأ بحرفي (ch).

#### 7 Circle the correct answer.

ضع دائرة حول الإجابة الصحيحة.

1.



..... is a beach

- a. These b. This

3.



The ..... goes down in the evening.

- a. sun b. school

2.



I help my .....

- a. family b. sky

4.



Do you want the .....

- a. chips b. teddy bear

#### 8 Look and tick.

انظر وضع علامة (✓).

1.



The sun goes down in the evening. ( )

The moon in the sky at night. ( )

2.



These are my parents. ( )

This is my teacher. ( )

3.



These are children. ( )

This is a chicken. ( )

7. Ask your child to circle the correct answer.

اطلب من طفلك أن يضع دائرة حول الإجابة الصحيحة.

8. Ask your child to look at the pictures and tick the correct answer.

اطلب من طفلك أن ينظر إلى الصور ويضع علامة (✓) أمام الإجابة الصحيحة.



# Play Time

Read and match then color.


اقرأ وصل ثم لون.

Good morning.

Good evening.

Good afternoon.

Good night.



Ask your child to read each greeting and match it with the correct picture.  
اطلب من طفلك أن يقرأ كل تحية ويصلها بالصورة الصحيحة.

34

2<sup>nd</sup> Primary

Look and write.

انظر واكتب.

This is my .....

These are my .....



..... parents.



..... cousin.



..... grandpa.



..... cousins.



..... friend.



..... grandparents.

Ask your child to look at each picture and write the suitable answer.  
اطلب من طفلك أن ينظر إلى كل صورة ويكتب الإجابة المناسبة.

35

First Term

# Dictation

## تسميع الكلمات



Ask your child to look at the picture and write the meaning of that words.  
 اطلب من طفلك أن ينظر إلى الصور ويكتب معاني الكلمات.