





〒634 奈良県橿原市中町200-147 Tel.07442-4-7855



*Dream Program System*




*Dream Program System*

[MANUAL]

[ Dream Program  
System SG ]  
-CONTENTS-

☆DPSについて	3
☆これが、DPSスペシャルオプションだ!!	4
☆起動方法について	6
☆操作方法について	7
☆こっこれわ無謀な企画だったか!? 愛と希望、怒濤の凶作4コマまんが	8
☆DPS追加シナリオについて	10
☆アリスの館	11
☆エラー発生時のサポート	12
☆ユーザーカードについて	13
☆ヒント集申し込みにについて	14
☆奥付	15



- [Dream Program System] 略してDPSとは -

DPSとは、簡単に言うと夢を見る機械の事です。

夢の中の世界は、非常にリアルで、素晴らしい体験、恐ろしい体験をする事が出来ます。

しかしこんな夢をみたいなどと思って大抵の人は、それを見る事が出来ません。

もし何らかの機械で好みの夢が見れるのなら……

そしてソフトにより見た事も、体験した事もない出来事に夢の中で会えるとしたら……

D. P. S. についての諸注意

1. D. P. S. は、中毒にならない様、注意しましょう。
2. 心臓の弱い方、妊娠している方は御使用にならないで下さい。
3. 本体専用ソフトは、大変リアルな映像が売り物ですが、フィクションですので人物・団体・設定等は、総て架空のものです。
4. 本体は、精密機械ですので、お取り扱いには充分、注意して下さい。

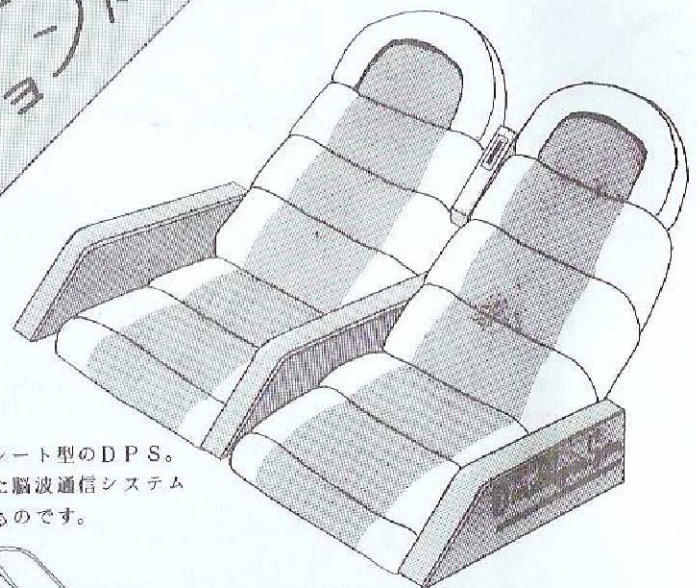
夢の中は、どんな映像より素晴らしいリアルな世界が広がっています。

そして、どのような冒険でも……

さあ、めくるめく不思議な世界で存分に……

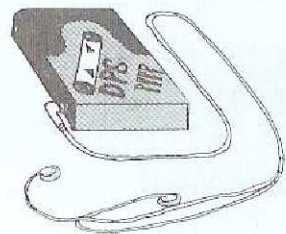


これが  
噂の  
DPS  
オープンだ!!



★対戦型DPS

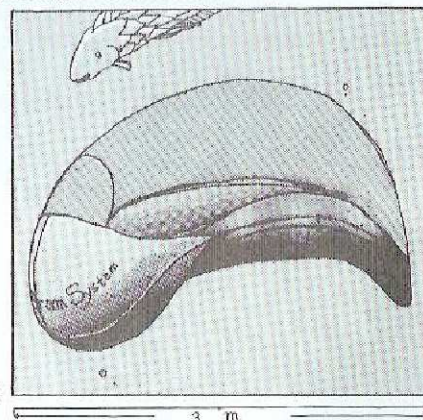
リクライニングシート型のDPS。  
この程度開発された脳波通信システム  
が組み込まれたものです。



★ポケットDPS

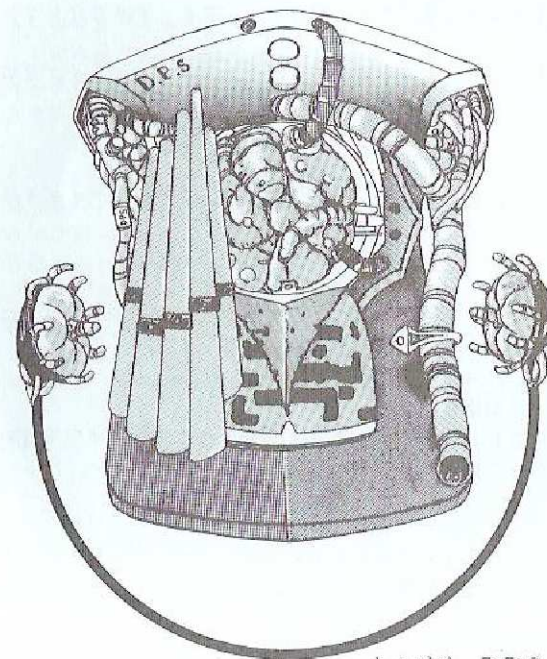
持ち歩き用のDPSです。  
出勤、登校の電車の友にいかが？

今迄、インプットされていた  
コンピュータのデータ相手のゲーム  
が、対人で可能になりました。



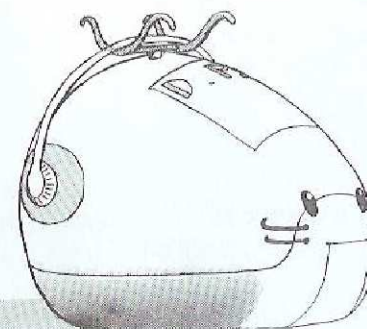
★深海用DPS

ボッド式のDPSです。  
深度3000メートルまで対応して  
おります。まさかの事故の際、この中  
で救助が待てる様、通信システムが  
装備されております。



★オブジェDPS

置物に最適のDPS（システム）。  
ヘッドフォンも特製のもので、  
あなたの耳に、ぴったりフィット。



★ベビーDPS

オギャアと生まれたその日から  
生後2年までお使い出来る、  
ベビー専用DPSです。  
情操教育にぴったりの一品です。

近日発売!!  
お急ぎなさい



## ー起動方法ー

- PC-9801Vシリーズ/PC-88VA/PC-88SRシリーズについて

ドライブ1にDPSシステムのディスクを入れて、ドライブ2にシナリオディスクを入れて立ちあげてください。

- X68000シリーズについて

ドライブ0にDPSシステムのディスクを入れて、ドライブ1にシナリオディスクを入れて立ちあげてください。

- FM-TOWNSシリーズの場合

ドライブ0にDPSシステムのディスクを入れて、ドライブ1にシナリオディスクを入れて立ちあげてください。

- MSX2シリーズの場合

ドライブにDPSシステムのディスクを入れて立ちあげてください。  
その後、指示に従ってシナリオディスクを入れて下さい。

- シナリオディスクについて

このゲームには、3本のシナリオディスクがついていますが、それぞれ遊びたいシナリオを使用して下さい。

例：PC-9801Vシリーズの場合

【家庭教師はステキなお仕事】で遊びたい場合

ドライブ1にDPSシステムを入れる。

ドライブ2に【家庭・・・】のディスクを入れて、リセットを押して下さい。

\*MS-DOSは米国マイクロソフト社の商標です。

## ーシステムを起動するための作業ー (PC-9801Vシリーズのみ)

このソフトはこのままでは起動しません。

MS-DOSを組み込む必要があります。

ゲームをするにはMS-DOS (Ver 3.10以上) が必要です。

MS-DOSを組み込んだディスクを作成したあとは自動的に立ち上がるようになります。

- 1) MS-DOSのシステムディスクをドライブ1に入れ、立ち上げます。  
(A>という表示が出るころまでもってきます)
- 2) MS-DOSのシステムディスクをドライブ2に移して  
DPSシステムディスクをドライブ1に挿入します。
- 3) I[RET] と入力します。

以上の事を行うと、メッセージがでて、自動的に組み込みが行なわれます。

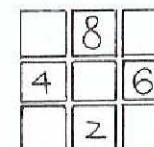
## ー操作方法についてー

このゲームは、ジョイスティック、キーボードのどちらでも御使用出来ます。

選択肢上に移動

テンキー [ 8 ]

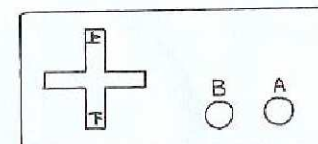
ジョイスティックの上



選択肢下に移動

テンキー [ 2 ]

ジョイスティックの下



決定

リターンキー

スペースキー

ジョイスティックの [ A ] のボタン

基本操作は、これだけです。

注意

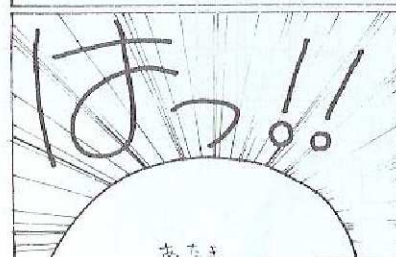

- このゲームには、セーブ機能はありません。
- ゲームの途中でシナリオディスクを入れ換えると、動作は保証出来ません。



# シンクロおまりにも 無謀な企画だったか!?

ぼくとDPS  
BY ㊦


胸をわきの勉強部屋  
Yukimi♡



# 象と希望, 怒濤の 凶作4コマまんが

S.S.達の...  
by たこ焼き

天気予報  
おじさんの天気予報





—DPS追加シナリオについてのお知らせ—

DPSは、これから追加シナリオをどんどん出していきたい！！  
・・・と思っております。

形態として、ディスク2枚組のシナリオ集の予定です。  
この「DPS-SG-」のシステムが、これから未来永劫（ヴァージョンアップしたら  
どうなるんだろう??）ずうずうっと、システムとなりますので、大事に保管し  
ていて下さいね。  
（システムのみ別売りはいたしません）

また、前回の「DPS」のシステムでは、この「DPS-SG-」のシナリオ集も、  
これから発売されるだろう、別売りのシナリオ集も起動する事が出来ません。  
ご了承下さい。

大切に  
保管してね……♡



—ALICEの館—

こんにちは。ALICEです。  
また会えた人、とってもとっても嬉しいわ。  
初めて当館に訪れた方、ようこそいらっしゃいました。  
諭吉「あー——あー——あー——あ——」  
くす。諭吉もいらっしゃいますって。  
ではどうぞ。中にお入り下さい。


今度のゲームは「DPS-SG-」。  
前回の「DPS」が、大、大、大好評だったので、続編といいますが、さらに新しく、  
さらにえっちになって復活いたしました！

今回のラインナップは  
「家庭教師はステキなお仕事」  
「Fahnen Fliegen」  
「信長の淫謀」  
・・・ですって。

一体、どんなゲームなのかしら？  
私のかわりに、あなたが体験して下さいね。

ではそろそろ・・・次に会える日を楽しみにしているわ。

おやすみなさい。



ーエラー発生時のサポートー

・ゲーム中にエラーが発生したら…

ゲームディスクが正常に動かなくなった。暴走した等、おかしい事が起こりましたら、その時の状況を、詳しく書いたメモと、すべてのディスクと一緒に当社まで、お送り下さい。


当社でチェックし、修復したものをお返しいたします。

必須項目（以下の事を明記なき場合はサポートしかねる場合があります）

1. 使用機種（オプションもある場合はそれもお書き下さい）
2. どういう場面で、どのような事をした時に起こったか。
3. どんな状態になったか
4. 貴方の住所、氏名、電話番号

・ディスクの修復

ご使用上のミス等で、ディスクを壊された場合は当社にすべてのディスクと修復代として1000円（無記名郵便小為替）をお送り下さい。ディスクを修復してお返しします。



ーユーザーカードについてー

パッケージに入っている「ユーザー登録カード」を封書で、お送り下さい。今後のゲーム作りの参考とするとともに、バージョンアップのお知らせや新製品情報をお送りいたします。

その他、いろいろな企画を考えていますのでどしどし送って下さい。

〔質問〕

〔A〕このソフトの総合的な印象は？

1. 最高
2. 良い
3. 普通
4. 少し悪い
5. 最低

〔B〕6本のシナリオのうち、どのシナリオがお気に入り？

1. 家庭教師（男）
2. 家庭教師（女）
3. 軍人（お偉い）
4. 軍人（新米）
5. 信長（信長、お姫様）

〔C〕どのCGの絵が良かったですか？（2択です）

1. 家庭教師、信長
2. 軍人

〔D〕DPSシナリオ集が出たら買いますか？

1. 絶対に買う
2. 多分買う
3. 広告を見てから買うかもしれない
4. 多分買わない
5. 買ったらかんわ！

〔E〕シナリオ集（2本組）をいくらぐらいなら買いますか？

1. 2800円
2. 3800円
3. 4800円
4. 5800円
5. 6800円

〔F〕次のうち、あなたはどの人になりたい？

1. 王様
2. 奴隷
3. 女子校生
4. スポーツマン
5. 会社員（サラリーマンとかOL）

〔G〕あなたはこれからのDPSに何を求めますか？

1. もっと過激なCG
2. もっとCGの枚数を！
3. もっとすごいシナリオを！
4. もっといっぱいナリオが欲しい
5. これでいい



ーヒント集のお申し込みについてー

ゲームが思う様に進まなくなった場合の為、ヒント集をこちらで用意しております。  
ヒント集をお申し込みになれる方は、ユーザー登録カードに  
「赤ペン」で「ヒント集希望」と、お書き下さい。

それと「200円分」の切手を同封して、当社に送付して下さい。  
こちらからヒント集を送らせて頂きます。

なお、ユーザーカード、ヒント集希望という赤ペンのメモ、200円切手、どれかがかけている場合、こちらからヒント集を送る事は出来ません。



『Dream Program System SG』

発行元 ALICE SOFT  
〒634 奈良県橿原市中町200-147  
TEL 07442-4-7855


編集 ALICE SOFT 企画室  
印刷 昭英印刷株式会社

1990年 8月15日 第1版第1刷発行

Copyright (C) ALICE SOFT



# 信長の淫謀



でいびえす  
かあとりっじ

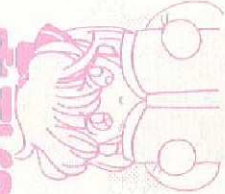
— ALICE SOFT —

# Fahren Fliegen

DPS CARTRIDGE

— ALICE SOFT —

# 家庭教師は ステキなお仕事



DPSかーとりっじ♡

— ALICE SOFT —



*Dream Program System*

システム

MSX2

— ALICE SOFT —

家庭教師はステキなお仕事