

# Jonasz



**TRUEWAY KIDS**.COM

# Wprowadzenie

W całym Starym Testamencie Bóg wzywał ludzi, aby dzielili się Jego przesłaniem z innymi. Ci posłańcy nazywani są prorokami. Historia jednego z takich proroków znajduje się w Księdze Jonasza.

Kluczowe punkty:

- Bóg wzywa ludzi do pokuty.
- Musimy być posłuszni Bogu.
- Bóg przebacza ludziom, którzy proszą Go o przebaczenie.

## Przewodnik po lekcji

W czasach Starego Testamentu Biblia nie miała takiego kształtu jak obecnie. Chociaż wiemy, jak Bóg chce, abyśmy żyli, czytając Jego Słowo, w Starym Testamencie Bóg często bezpośrednio mówił ludziom, jak żyć zgodnie z Jego naukami, za pośrednictwem ludzi zwanych prorokami. Bóg powierzył im przesłanie, aby ci przekazali je innym. Wymień innych proroków Starego Testamentu.

Ważne było, aby prorocy podążali za Bożymi wskazówkami. Jonasz uciekł i próbował ukryć się przed Bogiem. Zagraj w chowanego ze swoim dzieckiem. Po zakończeniu porozmawiaj o tym, że oboje musieliście się szukać. Bóg wie, gdzie są wszyscy. Zagraj w grę myśląc o miejscach, w których moglibyśmy się ukryć, by nikt nas nie znalazł. Po chwili gry możesz przeczytać Ps 139,1-14. Możesz wykonywać gesty, które pomogą zilustrować to, co czytasz, np. usiądź i wstań przy wersecie pierwszym.

Opowiesz o posłuszeństwie i wyjaśnij, że jeśli Bóg mówi, że musimy coś zrobić, musimy to zrobić. Porozmawiaj o sytuacjach, w których łatwo jest być posłusznym (jedzenie słodczy) i sytuacjach, w których trudno jest być posłusznym (sprzątanie pokoju).

Jonasz w końcu zrobił to, co Bóg przykazał, ale nie od razu. Wymyślaj scenariusze, takie jak: "Mamusia poprosiła cię o posprzątanie pokoju, ale najpierw bawisz się na zewnątrz i jesz przekąskę, czy byłeś posłuszny, czy nie?" Zawsze lepiej jest być posłusznym natychmiast i z dobrym nastawieniem.

Zagraj w grę przeciwieństw. Jonasz nie tylko był niefrasobliwy w posłuszeństwie, ale wręcz poszedł w innym kierunku. Opowiedz o tym, że Jonasz pokutował wewnątrz ryby. Chociaż Jonasz zrobił coś przeciwnego do tego, co Bóg mu powiedział, kiedy odpokutował, Bóg dał mu drugą szansę.

Kiedy mieszkańcy Niniwy usłyszeli kazanie Jonasza, odpokutowali. Pokuta oznacza przepraszenie za to, co zrobiłeś źle, odwrócenie się od tego i zrobienie czegoś przeciwnego. Pomyśl o niektórych grzechach, takich jak kradzież, a następnie poproś dziecko, aby wymyśliło, jak według nich okazałoby pokutę (na przykład poprzez pracę i darowizny na cele charytatywne).

Bóg przebacza grzechy i napełnia nasze serca nowym życiem, kiedy pokutujemy. Użyj tablicy i wypisz kilka grzechów. Opowiedz o tym, jak brudna jest tablica. Teraz wytrzyj ją do czysta i porozmawiaj o tym, jak Jezus sprawia, że nasze serca stają się czyste od naszych grzechów. Teraz napisz Imię Jezusa na tablicy i porozmawiaj o tym, jak On przychodzi, aby żyć w sercach tych, którzy pokutują i podążają za Nim.

Przeczytaj Ps 103,12. Módlcie się i dziękujcie Bogu, że oferuje nam drogę przebaczenia. Proście Go, aby pomógł wam prawdziwie odpokutować.




Jonasz był posłuszny Bogu i głosił w Niniwie.

Wszyscy słuchali przestania Jonasz od Boga.

Było im naprawdę przykro. Modlili się do Boga i odpokutowali za złe rzeczy, które zrobili.

Kiedy Bóg wysłuchał ich modlitw, przebaczył im i nie zniszczył ich miasta.



Jonasz był prorokiem. Oznacza to, że Bóg dał mu ważne przesłanie, którym miał się podzielić z ludźmi.

Pewnego dnia Bóg powiedział Jonaszowi, aby poszedł do Niniwy i przekazał ludziom, że Bóg zniszczy ich miasto.

Jonasz nie chciał iść. Nienawidził ludzi w Niniwie, byli przerażający.

Jonasz postanowił być nieposłuszny Bogu i uciec w zupełnie innym kierunku.





Jonasz złapał statek, aby odpłynąć daleko.

Kiedy był na środku morza, wiatr zaczął mocno wiać.

Sztorm był tak silny, że statek mógł zatonać.

Marynarze próbowali wszystkiego. Wyrzucali rzeczy ze statku, ale nic nie pomogło.

Jonasz wiedział, że burza była konsekwencją jego nieposłuszeństwa Bogu.



Powiedział mężczyznom, aby wyrzucili go ze statku.

Gdy Jonasz wpadł do wody, wyskoczyła duża ryba i połknęła go. Bóg zbawił Jonasz.

Jonasz przebywał w rybie przez trzy dni.

Jonasz modlił się i przepraszał Boga.

Bóg nakazał rybie, aby wypluła Jonasz na suchy ląd.



# Gry i zabawy

## Chodzenie po desce

Utwórz cienką deskę na podłodze za pomocą papieru lub taśmy. Niech twoje dzieci chodzą po desce bez wpadania do morza. Jeśli wpadnie, krzycz "człowiek za burtą".

Mów o tym, że Jonasz nie chodził po desce, ale zaproponował, żeby wrzucić go do morza, ponieważ spowodował burzę. Przypomnij swoim dzieciom, że Bóg był łaskawy i zbawił go poprzez wielką rybę.



## Odpokutowanie

Prostym sposobem wyjaśnienia pokuty dzieciom jest "odwrócenie się". Jonasz i lud Niniwy odchodzili od Boga, dopóki Bóg nie wezwał ich, aby się odwrócili.

W tej grze dzieci powinny odejść od ciebie. Kiedy krzyczysz "pokutuj", muszą się odwrócić tak szybko, jak to możliwe. Ostatnia osoba, która się odwraca, staje obok.

## Worek i popiół

Stwórz torbę z różnymi przedmiotami. Poproś dziecko, aby wymacało przedmiot i opisało go. Czy jest szorstki, gładki, miękki i tak dalej.

Spróbuj dołączyć trochę szorstkiej tkaniny i popiołu. Wyjaśnij, w jaki sposób wszyscy ludzie w Niniwie nosili te ubrania jako znak, że naprawdę przepraszają za swoje czyny.







# Utrzymuj suchość


Powiedz o tym, że Bóg chronił Jonasza przed utonięciem poprzez przebywanie w wielkiej rybie.

Stwórz ludzi z papieru i połóż na różnych mokrych przedmiotach gospodarstwa domowego, aby wyschły i utrzymuj je w suchości w wiadrze z wodą. Może to być tkanina, papier, folia przylegająca i srebrna folia.

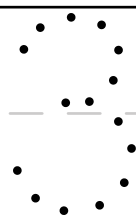
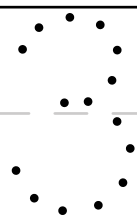
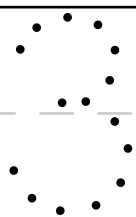
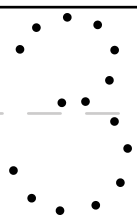
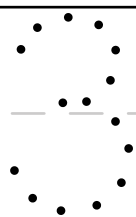

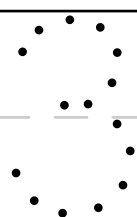
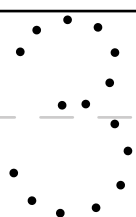
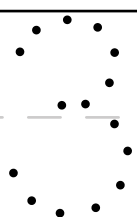
Niech twoje dziecko przewidzi, czy przedmioty utrzymają suchość, czy nie.



# Trzy 3



3








Trzy Trzy Trzy

Trzy Trzy Trzy

Ile nocy jonasz był w  
brzuchu ryby?



# Policz ryby

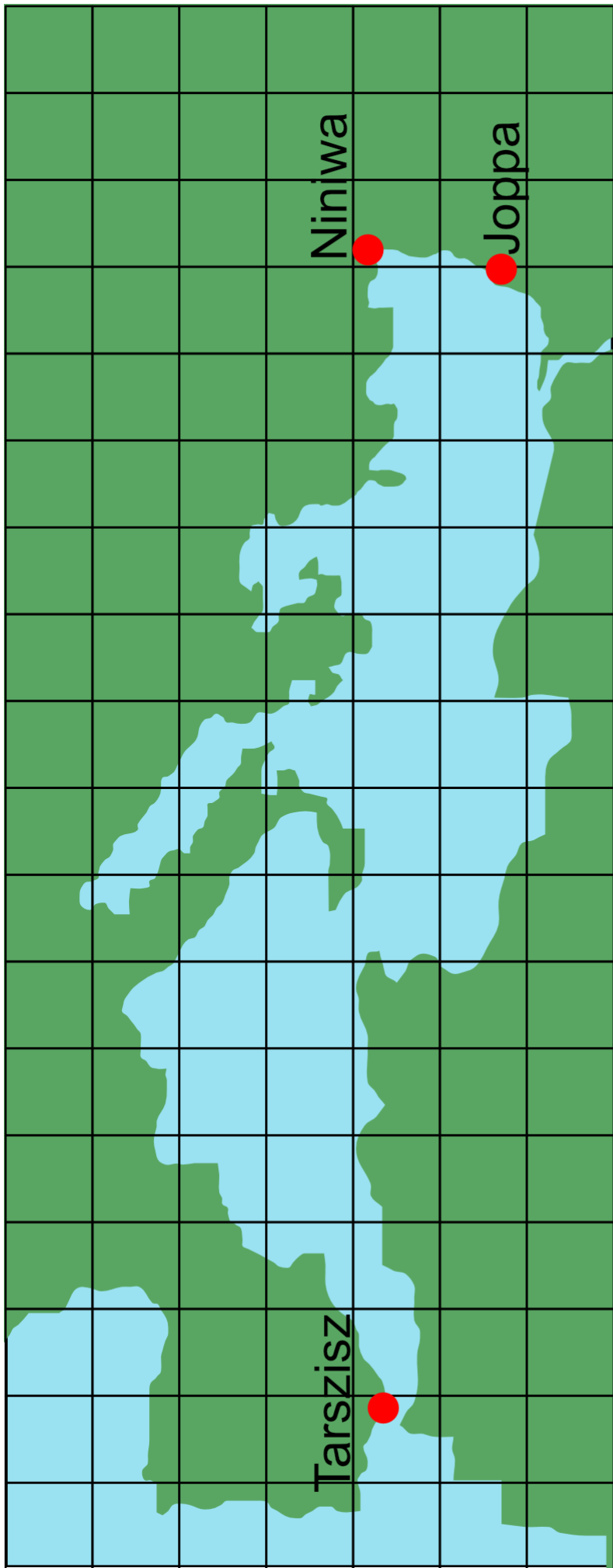


Duże ryby

Małe rybki

# Znajdź 7 różnic





Jaka jest odległość pomiędzy?


Joppa i Niniwa

Joppa i Tarszisz

Czy możesz znaleźć miejsca na mapie świata?



Wytnij ryby i pogrupuj według rozmiaru




# Jonasz i wielka Ryba



## Czego potrzebujesz:

Strony z szablonem  
Kredek do kolorowania  
Nożyczek  
Szpilki

## Co należy zrobić:




Pokoloruj stronę szablonu.




Wytnij rybę i usta.



Przymocuj usta do ryby  
za pomocą szpilki.
















# Czas uwielbienia

Polecane pieśni uwielbienia. Nie są wyprodukowane przez Trueway Kids.  
Filmy z YouTube są przeznaczone do użytku osobistego.

Jonah and the Whale song

<https://youtu.be/0UNChWsB068>

God Said Go

<https://youtu.be/Dk8ea3KDsiA>

In the belly of the Whale

<https://youtu.be/eFyes-CT0zY>



## Modlitwa

Dziękuj Bogu, że przebacza ludziom,  
kiedy pokutują.

Proś Go, aby pomógł ci być Mu  
posłusznym i czynić Jego wolę.

Aby uzyskać więcej bezpłatnych  
cotygodniowych lekcji biblijnych dla dzieci,  
odwiedź:

**TRUEWAY KIDS**.COM

Jeśli jeszcze tego nie zrobiłeś,  
zarejestruj się, aby otrzymywać  
przyszłe lekcje pocztą elektroniczną.  
[truewaykids.com/subscribe/](https://truewaykids.com/subscribe/)

